



АДМИНИСТРАЦИЯ ЛЕНИНГРАДСКОЙ ОБЛАСТИ  
КОМИТЕТ ПО ТРУДУ И ЗАНЯТОСТИ НАСЕЛЕНИЯ ЛЕНИНГРАДСКОЙ ОБЛАСТИ

**СИТУАЦИЯ**  
**на рынке труда Ленинградской области**  
**и основные результаты работы**  
**комитета по труду и занятости населения**  
**Ленинградской области**  
**за 2015 год**



2016

## **Основные тенденции развития регистрируемого рынка труда Ленинградской области в 2015 году**

В 2015 году рынок труда Ленинградской области развивался динамичнее, чем в 2014 году (увеличилось число ищущих работу и безработных граждан). Наблюдалось значительное снижение спроса на рабочую силу со стороны работодателей. В отдельные периоды текущего года отмечен незначительный рост безработицы, что связано с влиянием изменений в финансовой, экономической и других сферах жизни региона. В этих условиях удалось обеспечить стабильность ситуации на рынке труда.

Ситуация на рынке труда Ленинградской области на 01.01.2016 характеризовалась следующими значениями основных показателей:

уровень регистрируемой безработицы - 0,46%. По сравнению с началом 2015 года этот показатель увеличился на 0,08 процентных пункта (далее - п/п);

численность зарегистрированных безработных - 4538 человек. По сравнению с началом 2015 года численность официально зарегистрированных безработных увеличилась на 787 человек (на 21%).

При этом, такой рост безработицы не является критичным в условиях сложившейся в 2015 году экономической ситуации в регионе.

В начале 2016 года Ленинградская область и еще два субъекта (Санкт-Петербург и Ханты-Мансийский автономный округ) имели наименьшее значение уровня регистрируемой безработицы среди всех субъектов Российской Федерации.

Определенное положительное влияние на ситуацию на рынке труда региона имела реализация мероприятий подпрограммы «Развитие рынка труда и содействие занятости населения Ленинградской области» в составе государственной программы Ленинградской области «Стимулирование экономической активности Ленинградской области».

Жители Ленинградской области активно обращались в службу занятости населения за получением широкого перечня государственных услуг (далее – госуслуг).

В 2015 году подано 84007 заявлений о предоставлении госуслуг.

Получили госуслуги:

по профессиональной ориентации – 19639 человек;

по психологической поддержке – 1438 безработных гражданина;

по информированию о положении на рынке труда – 30636 человек и 4521 работодатель.

### **Предложение рабочей силы**

В 2015 году обратились в службу занятости населения Ленинградской области за содействием в поиске подходящей работы 28945 человек. По сравнению с 2014 годом предложение рабочей силы на рынке труда увеличилось на 1623 человека (на 5,9%).

Рынок труда Ленинградской области активно пополняли:

жители области, работавшие в Санкт-Петербурге, других регионах, и уволенные по различным причинам. За 2015 год это 4,4 тыс. человек (обратившиеся в службу занятости населения), что в 1,3 раза больше, чем за 2014 год;

уволенные в связи с ликвидацией организации, либо сокращением численности или штата работников организации, – 3540 человек, что на 871 человека больше, чем в 2014 году (12,2% от обратившихся в поиске подходящей работы);

незанятые граждане, которые в наибольшей степени испытывали трудности в поиске работы, включая: 1509 – пенсионеров (5,2%); 1763 – инвалида (6,1%); 3516 человек - стремящихся возобновить трудовую деятельность после длительного (более года) перерыва (12,1%) и др.

В структуре претендентов на трудоустройство (28945 человек) произошли некоторые изменения:

незанятых граждан – 66,9% (в 2014 году – 65,9%);

молодежи в возрасте 14-29 лет – 49,8% (в 2014 году – 52,4%);

женщин – 51,1% (в 2014 году – 52,1%);

родителей, имеющих несовершеннолетних детей, – 14,4% (в 2014 году – 13,2%) и т.д.

На 1 января 2016 года на учете в службе занятости населения состояло 5757 граждан, обратившихся за содействием в поиске подходящей работы, что на 1144 человека больше, чем в начале 2015 года (4613 человек).

По сравнению с началом 2015 года только в 3 муниципальных районах (Бокситогорском, Волховском, Киришском) отмечено снижение числа состоявших на учете граждан, обратившихся за содействием в поиске подходящей работы. Наименьшее число таких граждан состояло на учете в Приозерском муниципальном районе - 107 человек (1,9% от общего количества), наибольшее - в Гатчинском муниципальном районе – 701 человек (12,2%).

### Безработные граждане

В 2015 году безработными признаны 11405 граждан, что на 1788 человек или в 1,2 раза больше, чем в 2014 году (9617 человек).

Сокращение численности зарегистрированных безработных граждан наблюдалось только в Бокситогорском муниципальном районе (на 51 человека).

В течение года на учет поставлено от 236 безработных граждан (2,1% от общего числа поставленных на учет безработных) в Приозерском муниципальном районе до 1380 безработных граждан (12,1%) в Гатчинском муниципальном районе.

С регистрационного учета за отчетный период по всем причинам сняты 10650 безработных граждан (в 2014 году – 9966 безработных), из них в связи с:

- трудоустройством на все виды работ – 5102 безработных (47,9%);
- профессиональным обучением – 1454 безработных (13,7%);
- другими причинами – 4094 безработных (38,4%).

На 1 января 2016 года число безработных граждан, зарегистрированных в службе занятости населения, составило 4538 человек, что на 787 человек на 21% больше, чем в начале 2015 года (3751 человек).



Сокращение количества безработных граждан к началу 2016 года по сравнению с началом 2015 года отмечено в Бокситогорском и Волховском муниципальном районе.

### Состав безработных граждан

В общей численности безработных граждан, состоявших на учете в начале января 2016 года (4538 человек):

осуществлявших трудовую деятельность – 4280 человек (94,3%) и прекративших ее по следующим причинам:

увольнение по собственному желанию – 2369 человек (55,4%);

увольнение по соглашению сторон – 405 человек (9,5%);

увольнение в связи с ликвидацией организации, либо прекращением деятельности индивидуальным предпринимателем – 901 человек (21,1%);

увольнение с государственной службы – 77 человек (1,8%);

увольнение с муниципальной службы – 17 человек (0,4%).

По профессионально-квалификационному составу:

работавшие по профессии рабочего – 2526 человек (59%);

работавшие на должности служащего – 1754 человека (41%).

По возрасту:

16-17 лет – 16 человек (0,4%);

18-19 лет – 68 человек (1,5%);

20-24 года – 336 человек (7,4%);

25-29 лет – 414 человек (9,1%);

30 лет и старше – 3704 человека (81,6%).

По образованию:

высшее образование – 1207 человек (26,6%);

среднее проф. образование – 2023 человека (44,6%);

среднее общее образование – 797 человек (17,5%);

основное общее образование – 466 человек (10,3%);

не имеющие основного общего образования – 45 человек (1%).

По отдельным категориям граждан:

родителей, имеющих несовершеннолетних детей, всего – 1075 человек (23,7%);

инвалидов – 603 человека (13,3%);

граждан предпенсионного возраста - 1045 человек (23%);

граждан, стремящихся возобновить трудовую деятельность после длительного перерыва, – 528 человек (11,6%).

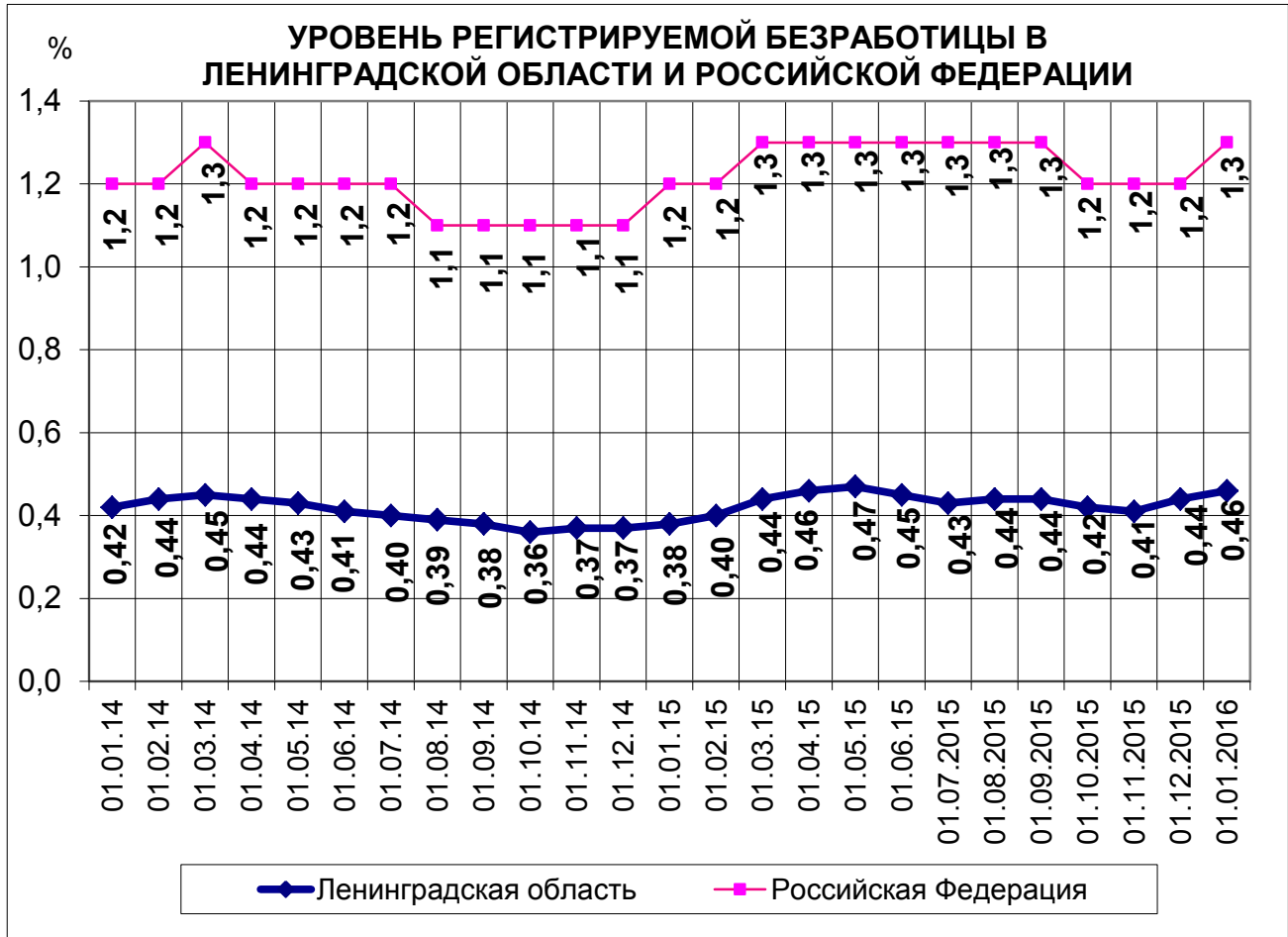
### Распределение численности отдельных категорий безработных граждан по продолжительности периода безработицы

Продолжительность периода безработицы	Всего безработных, чел.		в том числе:							
			молодежь в возрасте 16-29 лет, чел.		женщины, чел.		инвалиды, чел.		жители сельской местности, чел.	
	01.01. 2015	01.01. 2016	01.01. 2015	01.01. 2016	01.01. 2015	01.01. 2016	01.01. 2015	01.01. 2016	01.01. 2015	01.01. 2016
<b>Всего по области</b>	<b>3751</b>	<b>4538</b>	<b>709</b>	<b>834</b>	<b>2076</b>	<b>2462</b>	<b>748</b>	<b>603</b>	<b>1155</b>	<b>1304</b>
до 1 месяца	589	757	133	170	304	397	82	75	168	217
от 1 до 4 месяцев	1678	2072	381	434	953	1150	275	274	520	591
от 4 до 8 месяцев	807	1000	139	164	448	521	206	142	255	277
от 8 месяцев до 1 года	494	561	51	61	274	305	117	81	154	177
более 1 года	183	148	5	5	97	89	68	31	58	42
<b>Средняя продолжительность периода безработицы, мес.</b>	<b>4,5</b>	<b>4,3</b>	<b>3,4</b>	<b>3,4</b>	<b>4,5</b>	<b>4,3</b>	<b>5,6</b>	<b>4,7</b>	<b>4,6</b>	<b>4,3</b>

### Уровень регистрируемой безработицы

Уровень регистрируемой безработицы в Ленинградской области в начале января 2016 года имел значение 0,46% и увеличился по сравнению с началом января 2015 года на 0,08 п.п.

Сокращение уровня регистрируемой безработицы имело место в Бокситогорском муниципальном районе. В Волховском и Приозерском муниципальном районе уровень регистрируемой безработицы не изменился.



При среднеобластном уровне регистрируемой безработицы в начале января 2016 года 0,46%, по территориям этот показатель имел значение от 0,18% во Всеволожском муниципальном районе до 1,47% в Сланцевском муниципальном районе.

### Спрос на рабочую силу

В 2015 году взаимодействие с работодателями, в части предоставления информации о потребности в рабочей силе и подбора необходимых кадров, оставалось одним из важных направлений деятельности службы занятости населения.

По заявкам работодателей, в соответствии с их критериями, государственные казенные учреждения Ленинградской области центры занятости населения (далее - ГКУ ЛО ЦЗН) осуществляли подбор работников нужной профессии и квалификации.

В 2015 году значительно снизился спрос на рабочую силу со стороны работодателей. Заявлена 59991 вакансия, что на 21045 вакансий меньше, чем в 2014 году (81036 вакансий).

В течение года сняты с учета по различным причинам, в том числе в связи с трудоустройством на них граждан, 65174 вакансии.

В начале января 2016 года текущий спрос на рабочую силу составлял 12764 вакансии, что на 5183 вакансии или в 1,4 раза меньше, чем в начале 2015 года (17947 вакансий).

По территориям заявленные вакансии распределились следующим образом: от 69 вакансий в Лодейнопольском муниципальном районе (0,5% от текущего спроса на рабочую силу) до 2673 вакансий во Всеволожском муниципальном районе (20,9%).



Среди всех отраслей экономики, наибольшую потребность в кадрах испытывала сфера «обрабатывающие производства» – 2924 вакансии (22,9% от общего числа вакансий – 12764 единиц), далее по видам экономической деятельности:

строительство – 2033 вакансии (15,9%);

государственное управление и обеспечение военной безопасности – 1575 вакансий (12,3%);

здравоохранение и предоставление социальных услуг – 1437 вакансий (11,3%);

сельское хозяйство, охота и лесное хозяйство – 1045 вакансий (8,2%);

транспорт и связь – 1042 вакансии (8,2%);

операции с недвижимым имуществом, аренда и предоставление услуг - 884 вакансии (6,9%);

оптовая и розничная торговля, ремонт автотранспортных средств – 687 вакансий (5,4%);

финансовая деятельность – 238 вакансий (1,9%);

гостиницы и рестораны – 232 вакансии (1,8%);

образование – 221 вакансия (1,7%);

добыча полезных ископаемых – 151 вакансия (1,2%);

предоставление прочих коммунальных, социальных и персональных услуг - 146 вакансий (1,2%);

производство и распределение электроэнергии газа и воды – 145 вакансий (1,1%).

По 20 наименованиям наиболее востребованных рабочих профессий заявлено 4288 вакансий (33,6% от текущего спроса на рабочую силу). Предложение рабочей силы по этой группе профессий в 2,9 раза меньше.

Наиболее востребованные рабочие профессии (количество вакансий): слесарь – 565, водитель – 548, швея – 544, оператор – 528, каменщик – 340, машинист – 246, монтажник – 243, продавец – 214, электрик, электромонтер – 168, маляр, штукатур – 148, электромонтажник – 128, повар – 118, плотник – 92, станочник – 83, тракторист – 81, сварщик – 70, стропальщик – 66, токарь – 50, столяр – 34, фрезеровщик – 22.

По 20 наименованиям наиболее востребованных должностей инженерно-технических работников и служащих заявлено 3136 вакансий (24,6% от текущего спроса на рабочую силу). Предложение рабочей силы по этой группе профессий в 3,1 раза меньше.

Наибольшая потребность (количество вакансий): по врачам – 661, медицинским сестрам – 414, военнослужащим – 387, инженерам – 314, агентам – 203, мастерам – 188, фельдшерам – 154, техникам – 153, полицейским (следователям) – 121, технологах – 109, педагогам (преподавателям, учителям) – 106, кассирам – 62, механикам – 56, менеджерам – 54, охранникам – 36, инспекторам – 35, бухгалтерам – 33, администраторам – 23, воспитателям – 16, экономистам – 11.

Сохраняется высокий спрос на неквалифицированных работников. По 20 наименованиям наиболее востребованных профессий этой группы заявлено 1979 вакансий (15,5% от текущего спроса на рабочую силу). Предложение рабочей силы по этой группе профессий в 2,3 раза меньше.

Работодателями предоставлена информация о потребности в 806 рабочих (включая подсобных рабочих, кухонных рабочих, дорожных рабочих, рабочих), 366 стрелках, 217 уборщиках, 100 укладчиках (упаковщиках), 81 монтере (пути), 74 грузчиках, 64 овощеводах, 54 дворниках, 44 мойщиках, 40 животноводах, 36 почтальонах, 33 санитарях, 21 сортировщице, 18 кладовщиках, 17 сторожах (вахтерах), 6 фасовщиках, 2 помощниках воспитателя.

Из 12764 вакансий:

- по рабочим профессиям заявлены 8442 вакансии (66,1%) и 4322 вакансии (33,9%) - по инженерно-техническим специальностям;

- 747 вакансий (5,9%) переданы работодателями, представлявшими муниципальные виды собственности; 3131 вакансия (24,5%) – государственные формы собственности; 8886 вакансий (69,6%) – другие формы собственности.

### **Реализация службой занятости населения мероприятий подпрограммы «Развитие рынка труда и содействие занятости населения Ленинградской области»**

#### **Трудоустройство граждан**

При содействии службы занятости населения в 2015 году на все виды работ трудоустроено 18715 человек. Эффективность трудоустройства граждан (доля трудоустроенных граждан в общей численности граждан, обратившихся в службу занятости населения за содействием в поиске работы) в 2015 году составила 64,7%, что несколько ниже показателя за 2014 год (68,9%). Такая ситуация связана с тем, что численность обратившихся в поиске работы граждан за 2015 год по сравнению с 2014 годом возросла на 5,9%, при снижении количества трудоустроенных граждан - на 0,6%.

Крайне важно, что 72,7% граждан, из числа трудоустроенных, работа предоставлена в период до признания их безработными.

Выше среднеобластного значения показатель «эффективность трудоустройства граждан» в муниципальных районах: Волховском, Всеволожском, Выборгском, Гатчинском, Киришском, Кировском, Ломоносовском, Тихвинском, Тосненском и Сосновоборском городском округе.

Среди трудоустроенных граждан:

- 9690 женщин (51,8%);

- 11572 человека - молодежь в возрасте 14-29 лет (61,8%);

- 749 инвалидов (4%);

- 560 граждан предпенсионного возраста (3%).

### **Общественные работы**

В 2015 году ГКУ ЛО ЦЗН на общественные работы трудоустроено 1385 человек, из них: безработных граждан 1061 человек (76,6%).

Завершили участие в общественных работах 1385 человек, из них: 379 человек – жители сельской местности, 181 человек – жители монопрофильных городов.

По отдельным категориям граждан, трудоустроенным на общественные работы:

1061 человек - безработные граждане, из них: 55 человек не получавшие пособие по безработице;

136 человек – граждане, стремящиеся возобновить трудовую деятельность после длительного (более года) перерыва в работе;

84 человека – граждане, впервые ищущие работу (ранее не работавшие), из них: 69 человек не имеющие квалификации.

### **Временное трудоустройство безработных граждан, испытывающих трудности в поиске работы**

Госуслуга по организации временного трудоустройства безработных граждан, испытывающих трудности в поиске работы, направлена на обеспечение реализации их права на труд и сохранение мотивации к труду, приобретение или сохранение профессиональных навыков, получение дополнительной материальной поддержки.

В 2015 году трудоустроены на временные работы 184 человека, из них: 91 – женщина, 59 человек - жители сельской местности, 124 человека – инвалиды, 39 человек – граждане предпенсионного возраста, 22 человека - родители, воспитывающие несовершеннолетних детей.

### **Временное трудоустройство несовершеннолетних граждан в возрасте от 14 до 18 лет в свободное от учебы время**

На временные работы трудоустроено 8988 несовершеннолетних граждан в возрасте от 14 до 18 лет в свободное от учебы время, из них:

6188 подростков – городские жители;

2800 подростков – сельские жители;

26 подростков - инвалиды;

105 подростков из числа детей-сирот, детей, оставшихся без попечения родителей.

Подростки выполняли следующие виды работ:

благоустройство территорий предприятий (организаций) и населённых пунктов;

подготовка и проведение культурных и спортивных мероприятий;

оказание социальной помощи на дому (патронажная служба) гражданам пожилого возраста, ветеранам и участникам Великой Отечественной войны.

### **Содействие безработным гражданам в предпринимательской деятельности и самозанятости**

Госуслугу по содействию самозанятости получили 370 безработных граждан, из них: 203 женщины (54,9%).

Гражданам, проявившим интерес к предпринимательской деятельности, специалистами ГКУ ЛО ЦЗН оказывались информационные услуги о возможностях создания собственного дела.

В информационных залах ГКУ ЛО ЦЗН, а также в муниципальных учреждениях области размещались материалы, касающиеся предпринимательской деятельности и самозанятости.

Заключено 19 договоров на организацию и проведение консультационно-информационных семинаров по вопросам организации самозанятости для 151 безработного гражданина.

Организовали свое дело 67 человек, в том числе с получением единовременной финансовой помощи для государственной регистрации предпринимательской деятельности – 55 человек.

Оказана единовременная финансовая помощь 35 предпринимателям, из числа безработных граждан, на подготовку документов для регистрации предпринимательской деятельности.



## **Организация работы по содействию занятости различных категорий граждан (молодежи, женщин, инвалидов, граждан, проживающих в сельской местности, лиц, освобождённых из учреждений, исполняющих наказание)**

### **Содействие занятости молодежи**

В службу занятости населения обратились 14429 граждан в возрасте 14-29 лет, из них трудоустроены 11562 человека (80,1%).

Молодежи в возрасте 14-29 лет предложены госуслуги по участию в активных программах содействия занятости (практически все безработные граждане получили несколько видов госуслуг):

профессиональная ориентация – 13641 человек в возрасте 14-29 лет;

временное трудоустройство несовершеннолетних граждан в возрасте от 14 до 18 лет в свободное от учебы время - 8988 человек;

временное трудоустройство безработных граждан, испытывающих трудности в поиске работы, в возрасте от 16 до 17 лет - 7 человек;

временное трудоустройство безработных граждан в возрасте от 18 до 20 лет, имеющих среднее профессиональное образование и ищущих работу впервые, – 17 человек;

социальная адаптация безработных граждан на рынке труда – 286 человек в возрасте 16-29 лет;

содействие самозанятости – 88 человек в возрасте 18-29 лет;

психологическая поддержка безработных граждан – 262 человека в возрасте 16-29 лет;

профессиональное обучение – 581 человек в возрасте 16-29 лет.

Службой занятости населения проводилась активная работа по вовлечению молодежи в мероприятия по содействию их трудоустройству. Во всех ГКУ ЛО ЦЗН в летний период организован специализированный приём молодёжи под девизом «Молодёжное лето», по вопросам профессиональной ориентации, условиям приема в профессиональные учебные заведения и трудоустройства на временные рабочие места.

Продолжили работу три отраслевые молодежные биржи труда на базе высших учебных заведений: в ФГОУ ВПО «Санкт-Петербургский аграрный университет» в г. Пушкине; в АОУ ВПО ЛО «Государственный институт экономики, финансов, права и технологий» в г. Гатчина; в АОУ ВПО «Ленинградский государственный университет им. А.С. Пушкина» в г. Пушкине.

Для учащихся выпускных классов общеобразовательных школ ГКУ ЛО ЦЗН проведены 29 ярмарок профессий, учебных и рабочих мест с целью оказания профориентационных услуг школьникам Ленинградской области по выбору сферы деятельности, профессии, учебного заведения. В ярмарках приняли участие 9005 школьников, 8 работодателей и более 100 учебных заведений Ленинградской области и Санкт-Петербурга.

ГКУ ЛО ЦЗН совместно с органами местного самоуправления и районными органами образования регулярно проводили встречи молодежи с работодателями и экскурсии на предприятия Ленинградской области.

Продолжена работа по персонализированному учету выпускников образовательных учреждений всех уровней профессионального образования в разрезе учебных заведений, профессий.

### **Предоставление социальных гарантий гражданам – одиноким, многодетным родителям, а также родителям, воспитывающим детей-инвалидов.**

#### **Реализация мероприятий по содействию занятости женщин, имеющих детей и выходящих из отпуска по уходу за ребенком**

В 2015 году за содействием в поиске подходящей работы обратилось 214 человек из числа одиноких, многодетных родителей, а также родителей, воспитывающих детей-инвалидов, из них: одинокие родители – 120 человек; многодетные родители – 91 человек; родители, воспитывающие детей-инвалидов – 3 человека. Трудоустроено 76 граждан данных категорий, в том числе:

одиноких родителей – 44 человека; многодетных родителей – 31 человек; родителей, воспитывающих детей-инвалидов – 1 человек.

За содействием в поиске подходящей работы обратились 2865 женщин, воспитывающих несовершеннолетних детей (68,6% от всех обратившихся родителей, имеющих несовершеннолетних детей, 4177 человек).

Из числа обратившихся женщин, воспитывающих несовершеннолетних детей, трудоустроено 1364 женщины (71,5% от общего числа трудоустроенных родителей, воспитывающих несовершеннолетних детей).

В целях реализации п.3 Указа Президента Российской Федерации от 7 мая 2012 года № 606 «О мерах по реализации демографической политики Российской Федерации» Губернатором Ленинградской области 20 августа 2013 года утвержден «Комплекс мер органов исполнительной власти Ленинградской области, направленных на создание условий для совмещения женщинами обязанностей по воспитанию детей с трудовой занятостью, а также на организацию профессионального обучения женщин, находящихся в отпуске по уходу за ребенком в возрасте до трех лет на 2013-2015 годы» (далее – «Комплекс мер»).

«Комплекс мер», разработанный комитетом по труду и занятости населения Ленинградской области (далее – комитет) с участием других органов исполнительной власти Ленинградской области, предусматривает организацию в течение трех лет ряда мероприятий по работе с женщинами, имеющими несовершеннолетних детей.

В рамках реализации Комплекса мер ГКУ ЛО ЦЗН в феврале 2015 года проведен опрос 1445 неработающих женщин, воспитывающих несовершеннолетних детей, в том числе находящихся в отпуске по уходу за ребенком до достижения им возраста трех лет и проживающих в Ленинградской области, с целью выявления потребности в трудоустройстве и в профессиональном обучении. Опрошенные женщины: имели 718 детей (39,6%) в возрасте до трех лет, 1093 ребенка (60,4%) в возрасте от трех лет и до совершеннолетия.

В момент опроса в отпуске по уходу за ребенком находилось 498 женщин (34,5% от общего числа опрошенных), из них: 272 женщины находились в отпуске продолжительностью до 18 месяцев, 226 женщин – более 18 месяцев.

Желание приступить к трудовой деятельности до исполнения ребенку трех лет выразили 292 женщины (58,6% от общего количества женщин, находящихся в отпуске по уходу за ребенком), из них: 177 женщин пожелали пройти профессиональное обучение при содействии службы занятости населения в период отпуска по уходу за ребенком до достижения им возраста трех лет.

Из 1445 опрошенных женщин, воспитывающих несовершеннолетних детей, имели желание трудоустроиться 799 женщин (55,3%), не изъявили желание работать 646 женщин (44,7%).

Из нуждающихся в трудоустройстве женщин состояли на учете в службе занятости населения 363 женщины (45,4% от общего количества желающих трудоустроиться женщин).

Результаты анкетирования учитывались службой занятости населения при организации работы с данной категорией граждан в течение 2015 года.

### **Трудоустройство инвалидов**

В 2015 году обратились за содействием в поиске подходящей работы 1763 человека, относящихся к категории инвалидов (6,1% от всех обратившихся в службу занятости населения граждан).

При содействии службы занятости населения трудоустроено 749 граждан, имеющих инвалидность (42,5% от числа обратившихся инвалидов).

К началу 2016 года число безработных инвалидов сократилось до 603 человек, что в 1,2 раза меньше, чем в начале 2015 года (748 человек).

В рамках реализации дополнительных мероприятий в сфере занятости населения Ленинградской области подпрограммы «Развитие рынка труда и содействие занятости населения Ленинградской области» государственной программы Ленинградской области «Стимулирование экономической активности Ленинградской области» численность незанятых инвалидов,

трудоустроенных на оснащённые рабочие места, составила 176 человек или 102,3% от запланированной численности участников.

В рамках реализации мероприятия «Создание рабочих мест для трудоустройства инвалидов с целью их интеграции в общество» подпрограммы «Развитие рынка труда и содействие занятости населения Ленинградской области» 8 работодателями Ленинградской области создано 29 рабочих мест для трудоустройства инвалидов.

Граждане, относящиеся к категории инвалидов, получили следующие госуслуги:

по профессиональной ориентации – 1074 человека или 5,5% от общей численности граждан, получивших госуслугу;

по психологической поддержке безработных граждан – 578 человек или 40,2% от общей численности безработных граждан, получивших госуслугу;

по социальной адаптации безработных граждан на рынке труда – 443 человека или 32,1% от общей численности безработных граждан, получивших госуслугу;

по организации оплачиваемых общественных работ - 195 человек или 14,1% от общей численности граждан, трудоустроенных на общественные работы;

прошли профессиональное обучение и получили дополнительное профессиональное образование 70 человек или 5% от общей численности безработных граждан, закончивших профессиональное обучение по направлению службы занятости;

по содействию самозанятости безработных граждан – 58 человек или 15,7% от общей численности безработных граждан, получивших госуслугу.

Трудоустроено на временные работы безработных граждан, испытывающих трудности в поиске работы, – 124 человека или 67,4% от общей численности безработных граждан, получивших госуслугу.

Заявленная работодателями потребность для трудоустройства инвалидов в счет квот составила 2694 человек.

Контроль за приемом на работу инвалидов, в пределах установленной квоты, осуществляется комитетом посредством проведения проверок соблюдения законодательства о занятости населения работодателями – юридическими лицами.

### **Занятость граждан, проживающих в сельской местности**

В службу занятости населения обратилось 8145 сельских жителей, из них: трудоустроено 5410 человек (66,4%), в том числе 1373 безработных гражданина.

В конце 2015 года в «банке» вакансий службы занятости населения находилось 1045 вакансий, предоставленных предприятиями сферы «сельское хозяйство, охота и лесное хозяйство» (8,2% от общего количества вакансий).

Службой занятости населения использовался комплекс мер, способствовавших повышению конкурентоспособности и трудоустройству жителей сельской местности.

Из числа безработных граждан - жителей сельской местности закончили профессиональное обучение 368 человек.

Получили госуслугу:

по профессиональной ориентации – 6164 человека;

по психологической поддержке безработных граждан – 364 человека;

по социальной адаптации – 387 человек;

по содействию самозанятости – 90 человек.

Приняли участие:

в общественных работах – 379 человек;

во временных работах для несовершеннолетних граждан в возрасте от 14 до 18 лет в свободное от учебы время – 2800 человек.

Для жителей сельской местности организована и проведена 1 специализированная ярмарка, в которой приняли участие 19 человек.

Для информирования населения о ситуации с занятостью специалисты ГКУ ЛО ЦЗН выезжали в сельские поселения, проводили встречи с жителями, в т.ч. с молодежью в школах, осуществлялись выездные приемы для граждан, ищущих работу.

Информирование осуществлялось также через средства массовой информации (далее - СМИ).

Вовлечение сельских жителей в организуемые службой занятости населения мероприятия, позволили повысить их мотивацию к труду, поддержать материально в период временного отсутствия работы.

В начале января 2016 года на учете в службе занятости населения состояло 1304 безработных, проживающих в сельской местности, что на 149 безработных больше, чем в начале января 2015 года.

### **Занятость лиц, освобожденных из учреждений, исполняющих наказание в виде лишения свободы**

В 2015 году в службу занятости населения обратилось 195 человек, освобожденных из учреждений, исполняющих наказание в виде лишения свободы, из них: трудоустроено 52 человека (26,7%).

Работа по содействию трудоустройству лиц, отбывших наказание в местах лишения свободы, службой занятости населения начинается еще до их освобождения. Ведется переписка с администрациями исправительных учреждений, в которых отбывают наказание граждане, имеющие регистрацию в Ленинградской области.

По запросам администраций исправительных учреждений, специалисты ГКУ ЛО ЦЗН представляют сведения о вакансиях по имеющимся у граждан профессиям либо перечни вакансий, не требующих квалификации, а также информацию о возможности трудоустройства на общественные и временные работы. В учреждения исполнения наказания специалистами службы занятости населения направлено 1385 писем.

В течение 2015 года безработным гражданам, из числа отбывших наказание в виде лишения свободы, оказаны следующие госуслуги:

- по профессиональной ориентации – 62 человекам;
- по психологической поддержке – 10 человекам;
- по социальной адаптации – 10 человекам.

5 безработных граждан, освобожденных из учреждений, исполняющих наказание в виде лишения свободы трудоустроены на временную работу.

В соответствии с Соглашением о сотрудничестве и совместной работе комитета и Управления Федеральной службы исполнения наказания по Санкт-Петербургу и Ленинградской области по содействию занятости лиц, подлежащих освобождению и освободившихся из учреждений, исполняющих наказание в виде лишения свободы, в 2015 году специалисты ГКУ ЛО ЦЗН 8 раз посетили исправительные учреждения ГУФСИН по Санкт-Петербургу и Ленинградской области. 189 гражданам, подлежащим освобождению, предоставлена информация о состоянии рынка труда и наиболее востребованных профессиях на рынке труда, а так же о предоставляемых службой занятости населения госуслугах.

Для эффективной работы с целью оказания помощи в трудоустройстве осужденных к мерам наказания, не связанным с лишением свободы, специалисты ГКУ ЛО ЦЗН разработали и согласовали с представителями филиалов ФКУ УИИ УФСИН России по Санкт-Петербургу и Ленинградской области (далее – УИИ) графики проведения приема в 2015 году граждан, осужденных к мерам наказания, не связанным с лишением свободы, в помещениях УИИ и назначали ответственных за организацию приема осужденных.

Специалисты ГКУ ЛО ЦЗН провели прием 796 граждан, осужденных к мерам наказания, не связанным с лишением свободы, в УИИ. После данных приемов и по личной инициативе за консультацией в службу занятости населения обратились 547 человек, состоящих на учёте в УИИ. Этим гражданам предоставлена информация о положении на рынке труда, о вакансиях, о предоставляемых госуслугах.

За 2015 год специалисты ГКУ ЛО ЦЗН провели 20 специализированных ярмарок вакансий.

**Профессиональное обучение и дополнительное профессиональное образование безработных граждан, женщин в период отпуска по уходу за ребёнком до достижения им возраста трёх лет и незанятых граждан, которым в соответствии с законодательством Российской Федерации назначена трудовая пенсия по старости и которые стремятся возобновить трудовую деятельность**

В 2015 году по направлению службы занятости населения профессиональное обучение и дополнительное профессиональное образование (далее – профессиональное обучение) завершили 1794 человека, в том числе:

1394 безработных гражданина;

192 женщины в период отпуска по уходу за ребёнком до достижения им возраста трёх лет;

208 незанятых граждан, которым в соответствии с законодательством Российской Федерации назначена страховая пенсия по старости, и которые стремятся возобновить трудовую деятельность (далее - пенсионеры).

Из числа безработных граждан, закончивших профессиональное обучение:

581 человек – молодёжь в возрасте 16-29 лет (15,8% от общей численности молодежи, зарегистрированной в службе занятости населения в качестве безработных);

70 человек, относящихся к категории инвалидов (3,4% от общей численности инвалидов, зарегистрированных в службе занятости населения в качестве безработных);

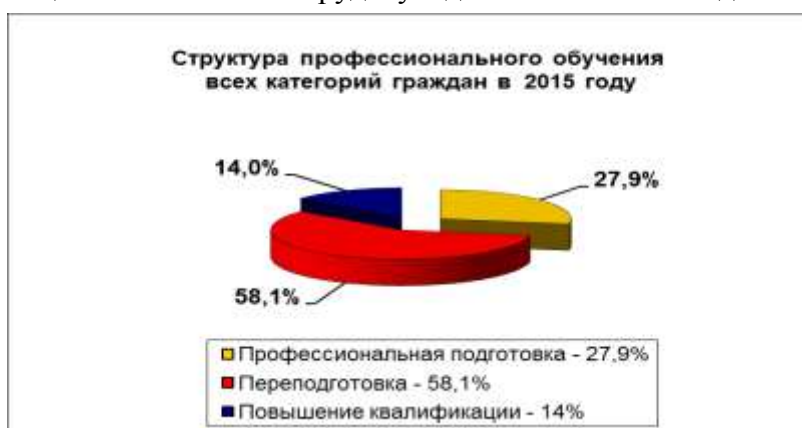
368 человек – граждане, проживающие в сельской местности (8,5% от общей численности безработных граждан, проживающих в сельской местности).

Из общего количества закончивших профессиональное обучение безработных граждан 733 женщины (52,7%).

Доля безработных граждан, охваченных госуслугой по профессиональному обучению, в общем количестве состоящих на учёте безработных составила 9,6%.

Специалистами по профессиональному обучению ГКУ ЛО ЦЗН проводилась постоянная работа с категориями безработных граждан, испытывающих наибольшие сложности в трудоустройстве, для которых профессиональное обучение – шанс найти работу.

В результате прошли профессиональное обучение 585 человек данных категорий, в том числе: 242 человека – впервые ищущих работу, 138 человек – не имеющих квалификации, 205 человек – стремящихся возобновить трудовую деятельность после длительного перерыва.



Исходя из состава безработных граждан, профессиональное обучение организовано по 70 профессиям (специальностям), имеющих спрос на рынке труда.

Наиболее массовыми профессиями являлись: водитель погрузчика, бухгалтер, парикмахер, кладовщик, машинист экскаватора, оператор котельной, повар, водители категорий «С», «Д», «Е», специалист кадровой службы, электромонтёр, электрогазосварщик, продавец, маникюрша, слесарь-сантехник, тракторист и др.

Доля граждан, обучающихся рабочим профессиям, составила 67,9%.

Эффективность профессионального обучения в 2015 году – 99,4%.

В 2015 году по направлению службы занятости населения прошли профессиональное обучение 192 женщины, находящиеся в отпуске по уходу за ребёнком до достижения им возраста трёх лет (далее – женщины). Установленное плановое задание выполнено на 112,9%.

Профессиональное обучение женщин осуществлялось под конкретные рабочие места по 28 профессиям (специальностям): бухгалтер, парикмахер, современные технологии бюджетных платежей, специалист кадровой службы, повар, маникюрша, специалист по сметному делу, повышение квалификации по программам: 1С: «Бухгалтерия», 1С: «Управление торговлей», 1С: «Предприятие», «Охрана здоровья работников промышленных предприятий», «Первичная медико-санитарная помощь детям» и др.

Из завершивших профессиональное обучение женщин на конец 2015 года, 58 - вернулись к трудовой деятельности (31 женщина – в прежние организации, 27 женщин - в новые), 134 женщины - продолжают находиться в отпуске по уходу за ребёнком.

По направлению службы занятости населения прошли профессиональное обучение 208 пенсионеров (115,6% планового задания). Профессиональное обучение пенсионеров осуществлялось по 20 профессиям (специальностям), пользующимся спросом на рынке труда региона: кладовщик, оператор котельной, охранник, специалист кадровой службы, повар, бухгалтер (повышение квалификации 1С: «Предприятие», 1С: «Управление торговлей», 1С: «Бухгалтерия»), парикмахер, водитель погрузчика и другие.

Из завершивших профессиональное обучение пенсионеров на конец 2015 года, 59 человек вернулись к трудовой деятельности.

### **Профессиональная ориентация и психологическая поддержка**

В 2015 году специалистами службы занятости населения оказаны 19639 госуслуг по организации профессиональной ориентации в целях выбора сферы деятельности (профессии), трудоустройства, прохождения профессионального обучения и получения дополнительного профессионального образования (далее – профориентационные госуслуги), что составило 67,8% от числа граждан, обратившихся в службу занятости населения за содействием в поиске подходящей работы.

Основные категории получателей профориентационных госуслуг:

граждане в возрасте 14 – 29 лет – 13641 госуслуга;

безработные граждане – 7564 госуслуги;

граждане, относящиеся к категории инвалидов, – 1074 госуслуги;

граждане, уволенные в связи с ликвидацией организации или сокращением штата работников, – 1376 госуслуг;

граждане, стремящиеся возобновить трудовую деятельность после длительного (более года) перерыва, – 1065 госуслуг;

граждане предпенсионного возраста – 670 госуслуг.

Значительное внимание в профориентационной работе уделялось учащейся и работающей молодежи. Молодым людям в возрасте 14-29 лет оказана 13641 профориентационная госуслуга, из них: учащимся образовательных организаций - 10801 госуслуга.

Одной из основных задач профориентационной работы, проводимой специалистами службы занятости населения с обучающимися, остается повышение мотивации молодых людей к выбору профессий, востребованных предприятиями и организациями региона. Решение этой задачи осуществляется посредством разнообразных форм профориентационной работы: лекции с показом видеопрофессиограмм; профориентационные игры; психодиагностическое профориентационное тестирование с индивидуальными консультациями по результатам; организации ярмарок профессий; проведение встреч с представителями востребованных рабочих профессий; организация экскурсий на предприятия области.

Для школьников организованы экскурсии на предприятия различных сфер деятельности: ООО «Бокситогорское Электромеханическое предприятие»; ЗАО «Метаким»; ОАО «Лесплитинвест»; ОАО «Водоканал»; ЗАО «Агрофирма Выборжец»; ЗАО «Племенная птицефабрика «Войсковицы»; Сланцевский завод «Полимер» и др. Школьники имели возможность увидеть работу современного оборудования, наблюдать за производственными процессами, соприкоснуться с востребованными профессиями.

В Волховском, Гатчинском, Кировском муниципальных районах организовано непосредственное взаимодействие между общеобразовательными организациями и предприятиями районов с целью проведения профориентационных экскурсий.

В рамках проведения ярмарок профессий и учебных вакантных мест учащейся молодежи оказана 6251 профориентационная госуслуга.

С целью профориентационного информирования молодежи на Интернет-портале содействия занятости населения Ленинградской области создан раздел «Профориентация в Ленинградской области», на котором размещались перечни наиболее востребованных и перспективных профессий, сгруппированных по отраслям экономики: «Потребность предприятий агропромышленного комплекса Ленинградской области в специалистах и рабочих кадрах»; «Кадровая потребность в средних медицинских работниках в медицинских организациях государственной системы здравоохранения Ленинградской области»; «Перечень наиболее перспективных профессий, квалифицированных кадров, для существующих производств и предприятий в 2013 - 2017 годах» и др.

Для более чем по 50 самых востребованных профессий в подразделе «Мир профессий» размещены подробные профессиограммы.

Продолжилась работа передвижного центра профориентации (далее – ПЦП) с современным программным обеспечением, на базе которого оказаны 1002 профориентационные госуслуги в форме компьютерного экспресс-тестирования с индивидуальными консультациями по полученным результатам, в том числе: 17 воспитанникам Мгинской специальной (коррекционной) общеобразовательной школы-интерната; 7 воспитанникам детского дома Выборгского муниципального района Ленинградской области. Учащимся сельских школ на базе ПЦП оказаны 632 госуслуги (63,1% от всех услуг, оказанных на базе ПЦП).

В 2015 году предоставлены 384 профориентационные госуслуги воспитанникам детских домов и школ-интернатов.

С целью оценки эффективности профориентационных мероприятий, проводимых с молодежью, в рамках реализации Концепции совершенствования системы профессиональной ориентации в общеобразовательных организациях Ленинградской области на 2013-2020 годы, службой занятости населения проведен мониторинг профессиональных предпочтений и склонностей учащихся при выборе профессии. В 2015 году в мониторинге приняли участие более 3600 школьников.

Безработным гражданам оказано 1438 госуслуг по психологической поддержке с целью повышения мотивации к труду, активизации позиции по поиску работы и дальнейшему трудоустройству.

Основные категории безработных граждан, получивших госуслуги по психологической поддержке:

граждане, относящиеся к категории инвалидов, – 578 госуслуг;

граждане в возрасте 16–29 лет – 262 госуслуги;

граждане, уволенные в связи с ликвидацией организации или сокращением штата работников, – 248 госуслуг;

граждане, стремящиеся возобновить трудовую деятельность после длительного (более года) перерыва, – 269 госуслуг.

Психологическая поддержка оказывалась в индивидуальной и групповой форме с использованием методов психокоррекционной беседы, тренингов СПТ, арт-терапии и др.

### **Социальная адаптация безработных граждан на рынке труда**

Социальная адаптация безработных граждан на рынке труда направлена на оказание практической помощи безработным гражданам в выработке эффективного поведения на рынке труда, путем обучения и отработки навыков поиска работы, организации поиска работы, а также на повышение мотивации граждан к труду.

Госуслуги по социальной адаптации безработных граждан на рынке труда в 2015 году получили 1379 граждан, из них: женщин – 774 человека (56,1%); молодежи в возрасте 16-29 лет –

286 человек (20,7%); инвалидов – 443 человека (32,1%); граждан, стремящихся возобновить трудовую деятельность после длительного (более года) перерыва в работе, – 206 человек (14,9%).

### **Ярмарки вакансий и учебных мест**

ГКУ ЛО ЦЗН организовано и проведено 290 ярмарок вакансий, участниками которых стали 21444 человека, 766 работодателей и более 100 учебных заведений.

Информацию о проведении ярмарок вакансий через СМИ и по информационным сетям общего пользования получили более 560 тыс. человек.

Среди ярмарок: 14 районных, 109 мини-ярмарок, 2 дистанционных (по средствам связи скайп), а также 46 ярмарок – для молодежи, из них: 29 ярмарок профессий учебных мест и вакансий.

Часть ярмарок носила специализированный характер: 54 – для инвалидов, 20 – для пенсионеров и лиц предпенсионного возраста, 20 – для лиц, вернувшихся из мест лишения свободы, условно осужденных и лиц БОМЖ, 9 – для женщин, имеющих детей до 18 лет.

### **Информирование населения и работодателей**

В 2015 году в организации информирования населения Ленинградской области использовались различные средства, основными из которых оставались электронные средства информации, как наиболее доступные, информативные и оперативные.

Численность жителей Ленинградской области, охваченных информационным спектром услуг различной направленности, составила (по оценочным данным) около 480 тыс. человек.

Продолжал эффективно функционировать официальный сайт комитета - WWW.JOB.LENOBL.RU, на котором размещалась: ежедневная информация по всем вопросам деятельности службы занятости, по развитию ситуации на рынке труда, сведения о проводимых мероприятиях, нормативные документы, «банк» вакансий Ленинградской области.

Отдельно представлены и регулярно обновлялись вакансии: с предоставлением жилья для лиц с ограниченными возможностями, для временного трудоустройства для несовершеннолетних граждан в возрасте от 14 до 18 лет в свободное от учебы время.

Интернет-портал содействия занятости населения WWW.РАБОТАВЛЕНОБЛАСТИ.РФ, позволил максимально упростить взаимодействие работодателей и соискателей для оперативного обеспечения потребностей рынка труда региона в рабочих ресурсах.

На портале функционировал «личный кабинет» работодателя, благодаря которому, зарегистрировавшиеся в службе занятости населения организации, имели возможность самостоятельно публиковать свои вакансии и получать прямые отклики на них от соискателей. На портале также размещены: опрос граждан удовлетворенностью предоставляемых ГКУ ЛО ЦЗН госуслуг, калькулятор предварительного расчета пособия по безработице.

Отдельно выделены:

страницы ГКУ ЛО ЦЗН с собственными информационными блоками муниципальных новостей, кроме того, предоставлена возможность прямых обращений соискателей в службу занятости населения и к работодателям без дополнительной регистрации;

раздел с вакансиями для лиц с ограниченными возможностями.

С момента создания интернет-портала его посетили более 190 тыс. человек.

С декабря 2011 года все ГКУ ЛО ЦЗН подключены к высокоскоростным оптическим каналам связи ОАО «Ростелеком» с доступом в сеть Интернет со скоростью 10 Мбит, что существенно облегчает процесс перехода службы занятости населения на оказание госуслуг в электронном виде.

В целях информирования жителей Ленинградской области использовались СМИ регионального и районного уровня. В газетах Санкт-Петербурга и Ленинградской области (газета «Вести», «Труд», «Работа в Ленинградской области», «Профессия», «Коммерсантъ», «Деловой Петербург», «Российская газета») размещались информационные материалы, выступления руководителей и специалистов службы занятости населения.



Продолжено, начатое с 2010 года, сотрудничество по публикации вакансий и статей в газетах «Профессия» и «Вакансия», которые распространяются, в том числе в пригородах Санкт-Петербурга и в Ленинградской области.

Функционировал совместный с газетой «Труд» видеоблог комитета, который позволял заинтересованным пользователям получать информацию об изменениях в развитии рынка труда от специалистов службы занятости населения в сети «Интернет».

Во всех ГКУ ЛО ЦЗН действовали информационные киоски (в общей сложности 52 единицы), телефоны «горячих линий», табло «бегущая строка», предоставлявшие наиболее важную для клиентов информацию (время работы, перечень предоставляемых госуслуг и т.д.).

Информирование о ситуации на рынке труда Ленинградской области, мероприятиях, проводимых службой занятости населения, осуществлялось также посредством выступлений, интервью председателя комитета и его заместителей, специалистов подразделений, директоров ГКУ ЛО ЦЗН на различных радиостанциях и телеканалах, публикаций материалов на страницах журналов, газет, включая общероссийские издания.

В 2015 году в 48 печатных СМИ размещены 552 информационных материала. На радио и телевидении состоялось 166 выступлений руководителей и специалистов службы занятости населения.

В газету «Работа в Ленинградской области», с которой в 2015 году продолжено сотрудничество, направлены для публикации почти 3 тыс. вакансий по широкому перечню профессий. Регулярно размещались графики проведения ярмарок вакансий по всем районам области, пресс-релизы, информационные материалы и статьи, касающиеся работы службы занятости населения.

### **Социальное партнерство в сфере труда**

В 2015 году зарегистрированы 15 соглашений в сфере труда, 364 коллективных договора и 170 дополнений и изменений к ним. Впервые зарегистрированы 33 коллективных договора.

На 01.01.2016 в Ленинградской области действовало 45 соглашений в сфере труда и 1506 коллективных договоров. Коллективно-договорным регулированием социально-трудовых отношений охвачены 217,1 тыс. человек.

Проводился мониторинг:

задолженности по заработной плате в организациях Ленинградской области;

ситуации по снижению неформальной занятости на территории Ленинградской области;

выполнения работодателями, направившими на уведомительную регистрацию в комитет коллективные договоры, регионального соглашения о минимальной заработной плате в Ленинградской области на 2015 год.

Комитет принимал участие в реализации Плана мероприятий по снижению неформальной занятости на территории Ленинградской области, утвержденного распоряжением Правительства Ленинградской области от 06.03.2015 № 82-р.

Осуществлены расчеты и постановлениями Правительства Ленинградской области от 10.02.2015 № 21, от 08.07.2015 № 262, от 25.08.2015 № 332 и от 16.11.2015 № 435 установлены величины прожиточного минимума на душу населения и по основным социально-демографическим группам населения Ленинградской области за IV квартал 2014 года, за I, II и III кварталы 2015 года.

Областным законом от 22.12.2015 № 134-оз установлена величина прожиточного минимума пенсионера в Ленинградской области в целях установления социальной доплаты к пенсии на 2016 год.

Организовано и проведено 5 заседаний Ленинградской областной трехсторонней комиссии по регулированию социально-трудовых отношений.

### **Охрана труда**

В 2015 году в Ленинградской области сохранялась тенденция снижения уровня производственного травматизма.

Фондом социального страхования Российской Федерации в 2015 году зарегистрировано 557 страховых случаев, связанных с производственным травматизмом, что ниже аналогичного показателя 2014 года на 3 % (575 случаев).

На выполнение главной задачи по улучшению условий труда, снижению производственного травматизма и профессиональной заболеваемости работников организаций, расположенных на территории Ленинградской области была направлена работа Ленинградской областной межведомственной комиссии по охране труда, территориальных межведомственных комиссий по охране труда и координационных советов Волосовского, Волховского, Всеволожского, Гатчинского, Кировского, Ломоносовского, Подпорожского, Приозерского, Сланцевского, Тосненского Кингисеппского, Киришского, Лодейнопольского, Ломоносовского, Лужского муниципальных районов.

Вопросы охраны труда в течение 2015 года рассмотрены на 58 заседаниях межведомственных комиссий и координационных советов.

В порядке осуществления государственного управления охраной труда в Ленинградской области подготовлены и направлены в Министерство труда и социальной защиты населения Российской Федерации сведения по Ленинградской области для проведения общероссийского мониторинга условий и охраны труда.

В целях обеспечения реализации прав работников на получение объективной информации об условиях и охране труда на рабочих местах специалистами комитета проведены 13 государственных экспертиз условий труда на 837 рабочих местах (количество занятых на них работников – 1278 человек), в том числе в целях оценки:

качества проведения специальной оценки условий труда – 10 экспертиз на 608 рабочих местах (количество занятых на них работников – 842 человека);

правильности предоставления работникам гарантий и компенсаций за работу с вредными и (или) опасными условиями труда – 3 экспертизы на 18 рабочих местах (количество занятых на них работников - 389 человек);

фактических условий труда – 1 экспертиза на 47 рабочих местах (количество занятых на них работников - 47 человек).

Проведен мониторинг по результатам специальной оценки условий труда в 856 организациях Ленинградской области на 29473 рабочих местах. Итоги мониторинга внесены в годовую информацию «Состояние охраны труда в Ленинградской области в 2014 году».

По результатам проводимого ежеквартально мониторинга состояния условий и охраны труда, производственного травматизма и профессиональной заболеваемости в Ленинградской области подготовлены обзорные информации о состоянии охраны труда в Ленинградской области, которые направлены руководителям органов исполнительной власти, главам администраций муниципальных районов Ленинградской области, обучающим организациям по охране труда, ГУ - Ленинградскому региональному отделению Фонда социального страхования Российской Федерации, региональному объединению «Союз промышленников и предпринимателей Ленинградской области», профсоюзам, а также размещены на сайте комитета [www.job.lenobl.ru](http://www.job.lenobl.ru).

В целях информирования работодателей по актуальным вопросам охраны труда и в целях распространения передового опыта проведены 23 мероприятия (семинары, конференции, форумы, круглые столы, совещания и др. мероприятия), а также в региональных СМИ размещены 11 публикаций по охране и гигиене труда.

Материалы и документы по вопросам охраны труда размещаются на сайте [www.job.lenobl.ru](http://www.job.lenobl.ru) и на Интернет-портале «Справочная информационная система охраны труда в Ленинградской области» <http://охранатруда.ленобласти.рф/>, где за 2015 год:

опубликованы 83 новости, разъяснения Минтруда России, информация о 5 проектах нормативных правовых актов;

размещены 57 опубликованных и вступивших в силу нормативных правовых актов в области охраны труда, 189 актуализированных нормативных правовых актов с учетом внесенных в них изменений;

обновлено содержание 7 разделов портала: «Всероссийская неделя охраны труда», «Всероссийский конкурс «Успех и безопасность», «Средние розничные цены на молоко и молочную продукцию в Ленинградской области», «Если произошел несчастный случай», «Профзаболевание», «Оказание первой помощи», «Охрана труда в муниципальных образованиях Ленинградской области».

В 2015 году системой портала зафиксированы: 27974 визита, 45319 просмотров, 23191 посетитель.

### **Социальные выплаты безработным гражданам**

В 2015 году пособие по безработице выплачено 14035 безработным гражданам, что на 1321 человека больше, чем в 2014 году (12714 человек).

Количество граждан, которым выплачивалась стипендия в период прохождения переобучения по направлению службы занятости населения, составило 1416 человек, что на 10 человек меньше, чем в 2014 году (1426 человек).

Величина среднего размера:

пособия по безработице в 2015 году составляла 3862,67 руб., что на 10,3% меньше, чем в 2014 году (4260,38 руб.);

стипендии, выплачиваемой в период прохождения переобучения, составляла 3203,40 руб., что на 20,4% больше, чем в 2014 году (2660,71 руб.).

Количество безработных граждан, получавших пособие по безработице в минимальном размере, осталось на уровне 2014 года. Доля этой категории граждан составляла 34,33%.

Сократилось количество граждан, получавших стипендию в минимальном размере. В 2015 году доля граждан, получавших стипендию в минимальном размере, составляла 52,8%, что ниже показателя за 2014 год (54,8%).

Досрочные пенсии выплачены 216 безработным гражданам, в 2014 году - 280 безработным гражданам.

Материальная помощь в период прохождения профессионального обучения и получения дополнительного профессионального образования, по направлению службы занятости населения, оказана 63 гражданам, что на 13 человек меньше, чем в 2014 году – 76 гражданам.

Средства, выделенные из федерального бюджета на социальные выплаты гражданам, признанным в установленном порядке безработными, освоены в 2015 году на 99,65%.

### **Реализация подпрограммы «Оказание содействия добровольному переселению в Ленинградскую область соотечественников, проживающих за рубежом»**

В целях реализации Государственной программы по оказанию содействия добровольному переселению в Российскую Федерацию соотечественников, проживающих за рубежом, подпрограмма «Оказание содействия добровольному переселению в Ленинградскую область соотечественников, проживающих за рубежом» была включена в государственную программу «Стимулирование экономической активности Ленинградской области» (постановление Правительства Ленинградской области от 29 июня 2015 года № 240) (далее - подпрограмма).

В 2015 году от УФМС по Санкт-Петербургу и Ленинградской области (далее - УФМС) комитетом по труду и занятости населения Ленинградской области получено 388 заявлений от соотечественников, желающих принять участие в подпрограмме, из них 294 заявления согласованы, 11 отклонены, остальные 83 направлены в администрации муниципальных районов и городской округ для рассмотрения.

УФМС за 2015 год оформлено 121 свидетельство участника Государственной программы по оказанию содействия добровольному переселению в Российскую Федерацию соотечественников, проживающих за рубежом на 352 человека.

В период реализации подпрограммы с 28 августа 2015 года (начало реализации подпрограммы) до конца 2015 года прибыли на территорию Ленинградской области и зарегистрировались в УФМС 328 человек, из них участники подпрограммы - 118 человек, члены их семей – 210 человек.

### **Иностранная рабочая сила**

В 2015 году комитетом рассмотрено 113 запросов УФМС России по Санкт-Петербургу и Ленинградской области о подготовке заключений о привлечении и использовании 1246 иностранных работников (далее – ИРС).

Учитывая предложения ГКУ ЛО ЦЗН, комитетом выдано: 109 заключений о целесообразности привлечения и использования 1132 иностранных работников; 4 заключения о нецелесообразности привлечения и использования 114 иностранных работников.

Наибольшее количество иностранных работников в 2015 году привлечены к трудовой деятельности в следующие муниципальные районы:

Всеволожский – 522 человека (46,1%);

Тосненский – 165 человек (14,6%);

Кировский - 158 человек (14%).

Ожидается прибытие иностранных граждан из 29 стран. Наибольшее количество иностранных специалистов востребовано из:

Китая – 322 человека (28,5%);

КНДР – 221 человек (19,5%);

Вьетнама – 131 человек (11,6%).

В основном ИРС востребована в сфере обрабатывающего производства 285 человек (25,2%), в строительстве – 269 человек (23,7%), в сфере транспорта и связи – 118 человек (10,4%).

**Показатели, характеризующие изменение ситуации на рынке труда Ленинградской области,  
муниципальных районов, городского округа Ленинградской области в 2014-2015 гг.**

Таблица 1

№ п/п	Муниципальные районы, городской округ	Ищущие работу					01.01.16 к 01.01.15, %
		поставлено на учет, чел.		2015 к 2014 %	состоит на учете, чел.		
		в 2014 году	в 2015 году		на 01.01.15	на 01.01.16	
А	Б	1	2	3	4	5	6
1.	Бокситогорский	1403	1380	98,4	353	331	93,8
2.	Волосовский	974	979	100,5	155	227	146,5
3.	Волховский	1992	1972	99,0	418	395	94,5
4.	Всеволожский	2507	2783	111,0	374	630	168,4
5.	Выборгский	1819	1977	108,7	231	396	171,4
6.	Гатчинский	2874	3251	113,1	547	701	128,2
7.	Кингисеппский	1393	1432	102,8	219	258	117,8
8.	Киришский	1571	1558	99,2	207	203	98,1
9.	Кировский	1691	1677	99,2	144	170	118,1
10.	Лодейнопольский	850	959	112,8	152	209	137,5
11.	Ломоносовский	1601	1309	81,8	144	157	109,0
12.	Лужский	1442	1540	106,8	356	391	109,8
13.	Подпорожский	1015	1045	103,0	174	212	121,8
14.	Приозерский	617	644	104,4	97	107	110,3
15.	Сланцевский	1171	1327	113,3	324	394	121,6
16.	Сосновоборский г.о.	1201	1342	111,7	187	255	136,4
17.	Тихвинский	2215	2250	101,6	333	465	139,6
18.	Тосненский	986	1520	154,2	198	256	129,3
	<b>Итого по области</b>	<b>27322</b>	<b>28945</b>	<b>105,9</b>	<b>4613</b>	<b>5757</b>	<b>124,8</b>

Таблица 2

№ п/п	Муниципальные районы, городской округ	Безработные					01.01.16 к 01.01.15, %
		поставлено на учет, чел.		2015 к 2014, %	состоит на учете, чел.		
		в 2014 году	в 2015 году		на 01.01.15	на 01.01.16	
А	Б	1	2	3	4	5	6
1.	Бокситогорский	878	827	94,2	336	309	92,0
2.	Волосовский	398	436	109,5	150	192	128,0
3.	Волховский	914	929	101,6	367	361	98,4
4.	Всеволожский	475	794	167,2	170	302	177,6
5.	Выборгский	577	755	130,8	215	322	149,8
6.	Гатчинский	1123	1380	122,9	444	558	125,7
7.	Кингисеппский	498	569	114,3	161	211	131,1
8.	Киришский	401	514	128,2	131	152	116,0
9.	Кировский	169	306	181,1	75	119	158,7
10.	Лодейнопольский	354	429	121,2	144	194	134,7
11.	Ломоносовский	231	318	137,7	99	115	116,2
12.	Лужский	800	865	108,1	333	346	103,9
13.	Подпорожский	420	491	116,9	160	188	117,5
14.	Приозерский	207	236	114,0	89	90	101,1
15.	Сланцевский	756	884	116,9	315	368	116,8
16.	Сосновоборский г.о.	289	382	132,2	116	174	150,0
17.	Тихвинский	654	737	112,7	262	328	125,2
18.	Тосненский	473	553	116,9	184	209	113,6
	<b>Итого по области</b>	<b>9617</b>	<b>11405</b>	<b>118,6</b>	<b>3751</b>	<b>4538</b>	<b>121,0</b>

Таблица 3

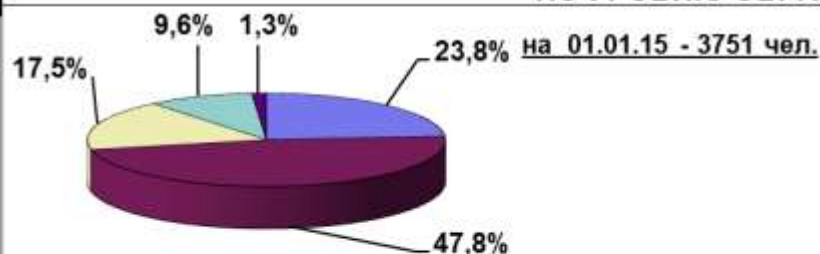
№ п/п	Муниципальные районы, городской округ	Трудоустроено			Отношение трудоустроенных к ищущим работу гражданам за, %	
		всего, чел.		2015 к 2014, %		
		в 2014 году	в 2015 году		2014 год	2015 год
А	Б	1	2	3	4	5
1.	Бокситогорский	649	681	104,9	46,3	49,3
2.	Волосовский	621	532	85,7	63,8	54,3
3.	Волховский	1477	1546	104,7	74,1	78,4
4.	Всеволожский	1726	1889	109,4	68,8	67,9
5.	Выборгский	1358	1293	95,2	74,7	65,4
6.	Гатчинский	1859	2256	121,4	64,7	69,4
7.	Кингисеппский	908	801	88,2	65,2	55,9
8.	Киришский	1112	1069	96,1	70,8	68,6
9.	Кировский	1338	1263	94,4	79,1	75,3
10.	Лодейнопольский	484	506	104,5	56,9	52,8
11.	Ломоносовский	1274	983	77,2	79,6	75,1
12.	Лужский	841	803	95,5	58,3	52,1
13.	Подпорожский	654	589	90,1	64,4	56,4
14.	Приозерский	427	397	93,0	69,2	61,6
15.	Сланцевский	595	594	99,8	50,8	44,8
16.	Сосновоборский г.о.	865	925	106,9	72,0	68,9
17.	Тихвинский	1763	1590	90,2	79,6	70,7
18.	Тосненский	880	998	113,4	89,2	65,7
	<b>Итого по области</b>	<b>18831</b>	<b>18715</b>	<b>99,4</b>	<b>68,9</b>	<b>64,7</b>

Таблица 4

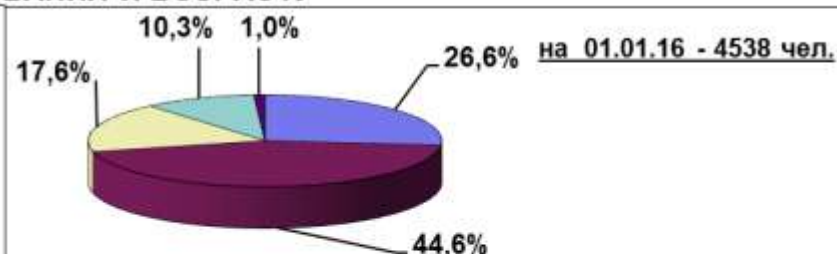
№ п/п	Муниципальные районы, городской округ	Наличие свободных рабочих мест, ед.			Уровень регистрируемой безработицы, %		
		на 01.01.15	на 01.01.16	01.01.16 к 01.01.15, %	на 01.01.15	на 01.01.16	увелич.(+), уменьш. (-) на пункты 01.01.16-01.01.15
А	Б	1	2	3	4	5	6
1.	Бокситогорский	309	192	62,1	1,15	1,09	-0,06
2.	Волосовский	210	216	102,9	0,60	0,77	0,17
3.	Волховский	729	608	83,4	0,61	0,61	0,00
4.	Всеволожский	2727	2673	98,0	0,11	0,18	0,07
5.	Выборгский	718	948	132,0	0,20	0,30	0,10
6.	Гатчинский	565	664	117,5	0,31	0,38	0,07
7.	Кингисеппский	710	978	137,7	0,39	0,50	0,11
8.	Киришский	849	325	38,3	0,40	0,46	0,06
9.	Кировский	2071	761	36,7	0,14	0,22	0,08
10.	Лодейнопольский	85	69	81,2	0,84	1,13	0,29
11.	Ломоносовский	537	405	75,4	0,23	0,26	0,03
12.	Лужский	869	634	73,0	0,83	1,07	0,24
13.	Подпорожский	266	239	89,8	0,88	1,03	0,15
14.	Приозерский	352	285	81,0	0,29	0,29	0,00
15.	Сланцевский	107	147	137,4	1,26	1,47	0,21
16.	Сосновоборский г.о.	3103	1398	45,1	0,32	0,47	0,15
17.	Тихвинский	1468	1156	78,7	0,59	0,75	0,16
18.	Тосненский	2272	1066	46,9	0,25	0,27	0,02
	<b>Итого по области</b>	<b>17947</b>	<b>12764</b>	<b>71,1</b>	<b>0,38</b>	<b>0,46</b>	<b>0,08</b>



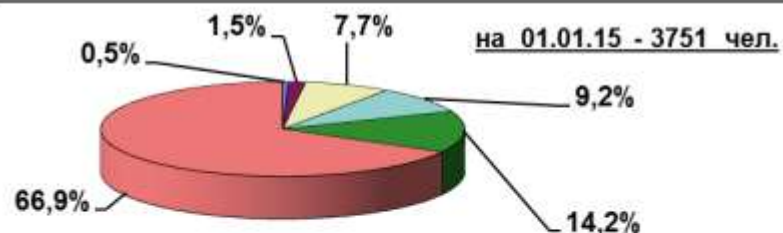
**СОСТАВ БЕЗРАБОТНЫХ ГРАЖДАН, ЗАРЕГИСТРИРОВАННЫХ В ЛЕНИНГРАДСКОЙ ОБЛАСТИ,  
ПО УРОВНЮ ОБРАЗОВАНИЯ И ВОЗРАСТУ**



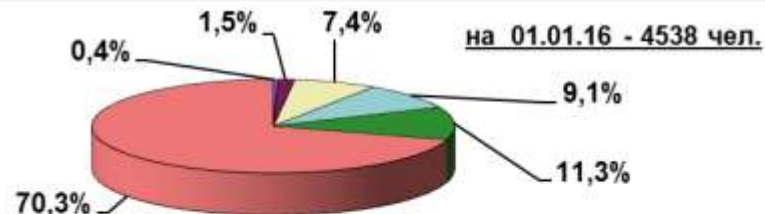
- высшее образование - 893 чел. - 23,8%
- среднее проф. образование - 1792 чел. - 47,8%
- среднее общ. образование - 659 чел. - 17,5%
- основное общ. образование - 359 чел. - 9,6%
- не имеющие основного общ. образования - 48 чел. - 1,3%



- высшее образование - 1207 чел. - 26,6%
- среднее проф. образование - 2023 чел. - 44,6%
- среднее общ. образование - 797 чел. - 17,6%
- основное общ. образование - 466 чел. - 10,3%
- не имеющие основного общ. образования - 45 чел. - 1%



- 16-17 лет - 20 чел. - 0,5%
- 18-19 лет - 58 чел. - 1,5%
- 20-24 лет - 288 чел. - 7,7%
- 25-29 лет - 343 чел. - 9,2%
- предпенсионного возраста - 534 чел. - 14,2%
- других возрастов - 2508 чел. - 66,9%



- 16-17 лет - 16 чел. - 0,4%
- 18-19 лет - 68 чел. - 1,5%
- 20-24 лет - 336 чел. - 7,4%
- 25-29 лет - 414 чел. - 9,1%
- предпенсионного возраста - 514 чел. - 11,3%
- других возрастов - 3190 чел. - 70,3%

## УРОВЕНЬ РЕГИСТРИРУЕМОЙ БЕЗРАБОТИЦЫ НА 01.01.16 ПО МУНИЦИПАЛЬНЫМ РАЙОНАМ И ГОРОДСКОМУ ОКРУГУ ЛЕНИНГРАДСКОЙ ОБЛАСТИ



Уровень регистрируемой безработицы по Ленинградской области рассчитан исходя из численности экономически активного населения - 985009 человек