


2023



ПРИОЗЕРСКИЙ
МУНИЦИПАЛЬНЫЙ
РАЙОН



ПАСПОРТ ТРУДОВЫХ РЕСУРСОВ



Уважаемые инвесторы!

Ленинградская область - один из главных центров экономической активности на Северо-Западе России.

В регионе создана и активно развивается комплексная инфраструктура поддержки предпринимательства и инвестиционной деятельности.

Служба занятости региона оказывает широкий спектр сервисов, имеет в своем арсенале меры поддержки бизнеса и готова оказать всестороннюю поддержку ваших проектов:

- Предоставим информацию о квалифицированных специалистах, готовых присоединиться к вашей команде, а также о мерах поддержки для граждан, готовых к переезду из других регионов.
- Организуем дискуссионные площадки с представителями работодателей, чтобы обсудить возможности подбора квалифицированных кадров при содействии службы занятости и портала «Работа России» (<https://trudvsem.ru>).
- Сформируем квалифицированный кадровый резерв и предложим профессиональное обучение или переобучение граждан по направлению органов службы занятости. Предоставим возможность повысить квалификацию сотрудников за счет средств службы занятости.

Полную информацию о возможностях реализации инвестиционных проектов и трудовых ресурсах Ленинградской области вам поможет получить Проект «Сервис оценки трудового потенциала».

С уважением, Алла Юрьевна Астратова

Председатель комитета по труду и занятости населения Ленинградской области

СОДЕРЖАНИЕ

1.	Географическое расположение	4
2.	Население	4
3.	Муниципальные образования	5
4.	Промышленность	6
5.	Постоянное население	12
6.	Демографические процессы	17
7.	Трудовые ресурсы	18
8.	Рынок труда	22
9.	Спрос и предложение	30

1. ГЕОГРАФИЧЕСКОЕ РАСПОЛОЖЕНИЕ

Приозерский муниципальный район

(далее – Район) – муниципальное образование в восточной и северо-восточной частях Карельского перешейка. Площадь Района – 3597,03 км², что составляет 4,3% площади Ленинградской области. По этому показателю Район занимает десятое место в регионе.

Граничит:

- на севере – с Республикой Карелией (Лахденпохский район);
- на юге – со Всеволожским муниципальным районом;
- на западе – с Выборгским муниципальным районом.

Расстояние от административного центра Района до г. Санкт-Петербурга – 145 км.

2. НАСЕЛЕНИЕ

Численность населения Района на 01.01.2023 составляет 57 047 человек, 2,8% от общей численности населения Ленинградской области, которая составляет 2 023 767 человек.

Район имеет низкую степень урбанизации: в городских условиях проживает 39,3% населения Района.

Численность городского населения составляет 22 440 человек.

В Районе расположено 2 населённых пункта городского типа – г. Приозерск, пгт Кузнечное.

Численность сельского населения составляет 34 607 человек.

3. МУНИЦИПАЛЬНЫЕ ОБРАЗОВАНИЯ

Таблица 1

ГОРОДСКИЕ И СЕЛЬСКИЕ ПОСЕЛЕНИЯ, ВХОДЯЩИЕ В СОСТАВ РАЙОНА (на 1 января 2023 года)

В Районе 103 населённых пункта в составе 2 городских и 14 сельских поселений.

№ п/п	Наименование поселения	Административный центр	Количество населённых пунктов	Численность проживающих на 01.01.2023	Площадь, км ²
1	Кузнечинское ГП	посёлок городского типа Кузнечное	2	3 916	35
2	Приозерское ГП	город Приозерск	4	18 821	41,82
3	Громовское СП	посёлок Громово	12	2 195	399
4	Запорожское СП	посёлок Запорожское	7	2 799	297
5	Красноозёрное СП	деревня Красноозёрное	5	1 027	245,87
6	Ларионовское СП	посёлок Ларионово	12	2 625	436
7	Мельниковское СП	посёлок Мельниково	8	2 280	350
8	Мичуринское СП	посёлок Мичуринское	2	1 788	35
9	Петровское СП	посёлок Петровское	6	1 934	200
10	Плодовское СП	посёлок Плодовое	12	2 720	256,77
11	Раздольевское СП	деревня Раздолье	5	1 557	292,58
12	Ромашкинское СП	посёлок Ромашки	10	6 564	389,99
13	Севастьяновское СП	посёлок Севастьяново	9	724	375
14	Сосновское СП	посёлок Сосново	9	8 097	243

4. ПРОМЫШЛЕННОСТЬ

На территории Района действуют организации с численностью работников:

- до 34 человек – 90 организаций, общая численность работников – 1574 человека;
- от 35 до 99 человек – 43 организации, общая численность работников 2 393 человека;
- более 100 человек – 31 организация, общая численность работников 7 460 человек.

Всего в Районе по состоянию на 01.01.2023 зарегистрировано 1259 предприятий, из них:

- микропредприятия – 614;
- малые предприятия – 54;
- средние предприятия – 9.

Предприятия Района осуществляют разные виды деятельности, от производства и продажи товаров до оказания услуг в сфере транспорта и энергетики.

Таблица 2

Количество организаций по заявленным ОКВЭД	На 01.01.2019	На 01.01.2020	На 01.01.2021	На 01.01.2022	На 01.01.2023
ВСЕГО	1487	1505	1385	1283	1259
Сельское, лесное хозяйство, охота, рыболовство и рыбоводство	160	163	123	109	102
Добыча полезных ископаемых	10	11	9	8	6
Обрабатывающие производства	86	88	80	68	67
Обеспечение электрической энергией, газом и паром; кондиционирование воздуха	14	15	15	15	16
Водоснабжение; водоотведение, организация сбора и утилизации отходов, деятельность по ликвидации загрязнений	30	19	15	13	13
Строительство	104	116	113	110	109

Торговля оптовая и розничная; ремонт автотранспортных средств и мотоциклов	171	185	151	137	132
Транспортировка и хранение	52	62	54	50	49
Деятельность гостиниц и предприятий общественного питания	66	66	65	58	62
Деятельность в области информации и связи	22	23	21	16	19
Деятельность финансовая и страховая	11	9	8	7	5
Деятельность по операциям с недвижимым имуществом	415	412	410	369	348
Деятельность профессиональная, научная и техническая	65	67	67	66	67
Деятельность административная и сопутствующие дополнительные услуги	30	30	25	27	26
Государственное управление и обеспечение военной безопасности; социальное обеспечение	48	44	40	42	43
образование	56	57	52	54	54
Деятельность в области здравоохранения и социальных услуг	20	21	23	24	26
Деятельность в области культуры, спорта, организации досуга и развлечений	41	40	43	45	49
Предоставление прочих видов услуг	86	77	71	65	66

Таблица 3

Основу экономики Района составляет промышленность.

Основными промышленными центрами Района являются город Приозерск, пгт Кузнечное и поселок Сосново, в которых расположены предприятия деревообрабатывающей, производство прочих неметаллических минеральных продуктов химической промышленности.

ОАО «Лесплитинвест»	деревообрабатывающее производство
ООО «Приозерский лесокombинат - Дом»	деревообрабатывающее производство
ООО «Камнеобрабатывающий завод «Кузнечное»	производство прочих неметаллических минеральных продуктов

ООО «Приозерский хлебокомбинат»	производство пищевых продуктов
АО «Завод по переработке пластмасс «Аэлита»	производство изделий из пластмасс
ЗАО «Салма»	Производство верхней одежды из текстильных материалов, кроме трикотажных или вязаных, для женщин или девочек
АО «Орика Сиайэс»	Производство взрывчатых веществ

В Районе функционируют сельскохозяйственные предприятия

АО «Племзавод Гражданский»	животноводство
АО «Племзавод «Раздолье»	животноводство
АО «Племзавод «Петровский»	животноводство
АО «Племзавод «Расцвет»	животноводство
АО Племзавод «Красноозерное»	животноводство
АО Племзавод «Мельниково»	животноводство
АО «Племзавод «Первомайский»	животноводство
АО «Судаково»	животноводство
ООО СПХ «Кузнечное»	Рыбоводство

СРЕДНЕМЕСЯЧНАЯ НАЧИСЛЕННАЯ ЗАРАБОТНАЯ ПЛАТА ПО ОРГАНИЗАЦИЯМ ЗА ЯНВАРЬ-ДЕКАБРЬ 2023 ГОДА

Всего по Району - 59 358,40 руб.

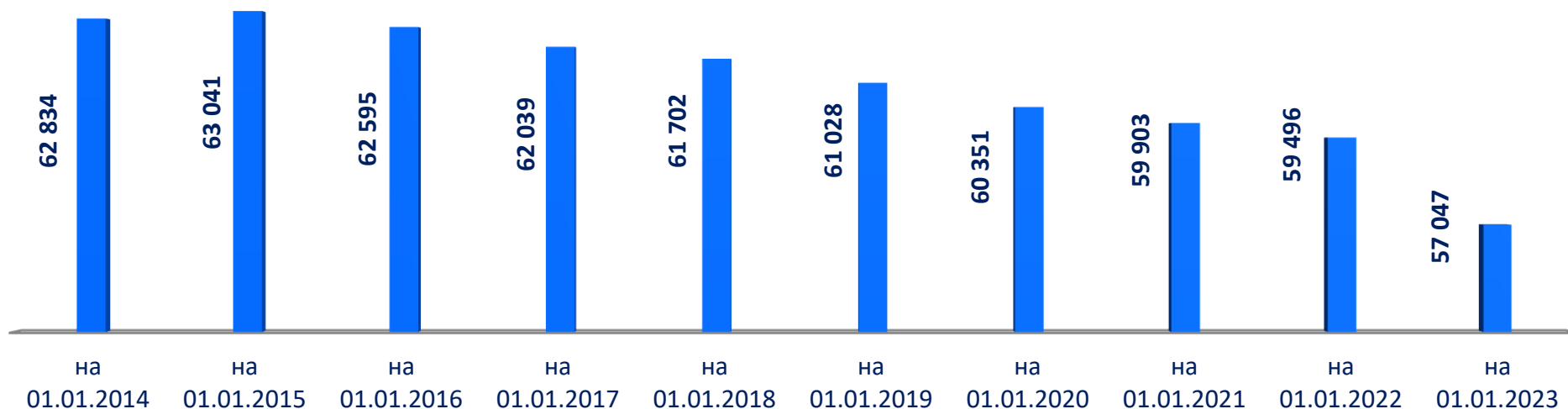


В 2023 году максимальная среднемесячная начисленная заработная плата имелась в организациях в области культуры и спорта (120 402 рубля). Минимальная – в организациях с недвижимостью, гостиничного бизнеса и предприятиях общественного питания (30 971,30 и 37 214,50 рублей).

5. ПОСТОЯННОЕ НАСЕЛЕНИЕ

График 2

ДИНАМИКА ЧИСЛЕННОСТИ НАСЕЛЕНИЯ, ЧЕЛ.



Численность населения Района на 01.01.2023 составила 57 047 человек (по уточнённым данным Всероссийской переписи населения 2020 года).

В период с 2015 по 2023 год численность постоянного населения в целом сократилась на 10,5% – 5994 человека (за последний год численность постоянного населения уменьшилась на 2449 человек), имея максимальное значение на 01.01.2015 – 63 041 человек, минимальное значение на 01.01.2023 – 57 047 человек.

ЧИСЛЕННОСТЬ НАСЕЛЕНИЯ В РАЗРЕЗЕ ГОРОДСКИХ И СЕЛЬСКИХ ПОСЕЛЕНИЙ, ЧЕЛ.

Таблица 4

Наименование поселения	На 01.01.2019	На 01.01.2020	На 01.01.2021	На 01.01.2022	На 01.01.2023
Кузнечнинское ГП	4 130	4 126	4 002	3 875	3 916
Приозерское ГП	18 431	18 022	17 905	17 777	18 821
Громовское СП	2 424	2 408	2 372	2 341	2 195
Запорожское СП	2 791	2 793	2 805	2 795	2 799
Красноозёрное СП	1 136	1 027	1 100	1 105	1 027
Ларионовское СП	2 743	2 681	2 635	2 578	2 625
Мельниковское СП	2 044	2 024	2 001	1 977	2 280
Мичуринское СП	1 808	1 787	1 758	1 718	1 788
Петровское СП	1 787	1 795	1 772	1 799	1 934
Плодовское СП	2 723	2 677	2 660	2 606	2 720
Раздольевское СП	1 701	1 665	1 687	1 710	1 557
Ромашкинское СП	7 258	7 200	7 183	7 129	6 564
Севастьяновское СП	739	728	704	653	724
Сосновское СП	11 313	11 346	11 319	11 433	8 097

Численность населения городских поселений Района, по уточнённым данным переписи населения 2020 года, увеличилась.

К 2023 году численность населения городских поселений, по отношению к предыдущему периоду увеличилась на 1044 человека.

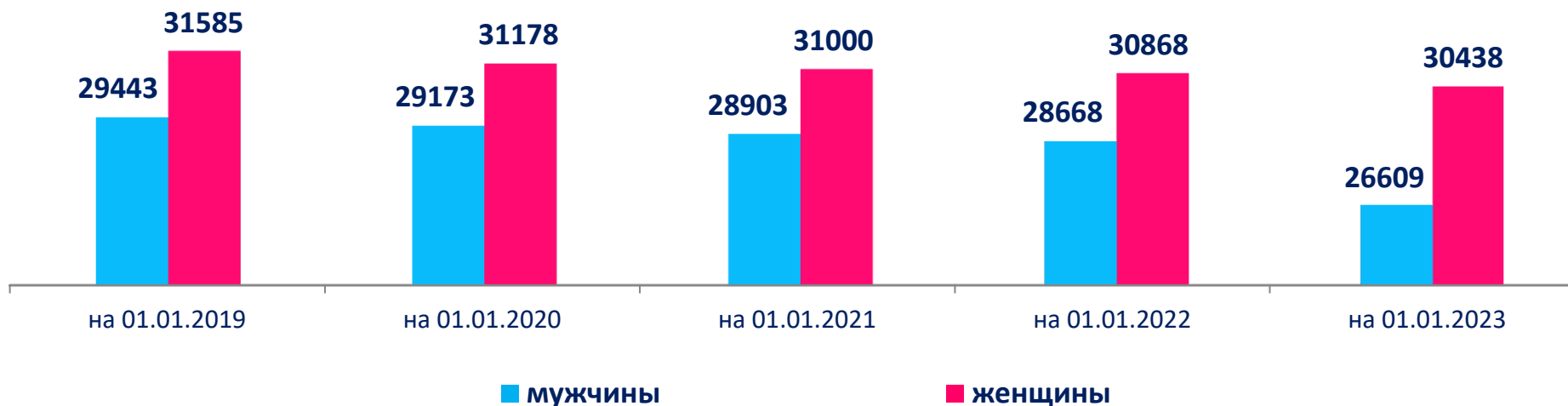
На 01.01.2023 наибольшая численность городского населения в Приозерском поселении (18 821 человек), наименьшая численность городского населения в Кузнечинском поселении (3 916 человек).

Численность населения в сельских поселениях имеет тенденцию к уменьшатся.

Численность населения в сельских поселениях на 01.01.2023 по отношению к предыдущему периоду в целом уменьшилась на 3534 человека. Максимальное увеличение численности – в Мельниковском сельском Поселении – на 303 человека, максимальное снижение численности – в Сосновском сельском Поселении – на 3336 человек.

График 3

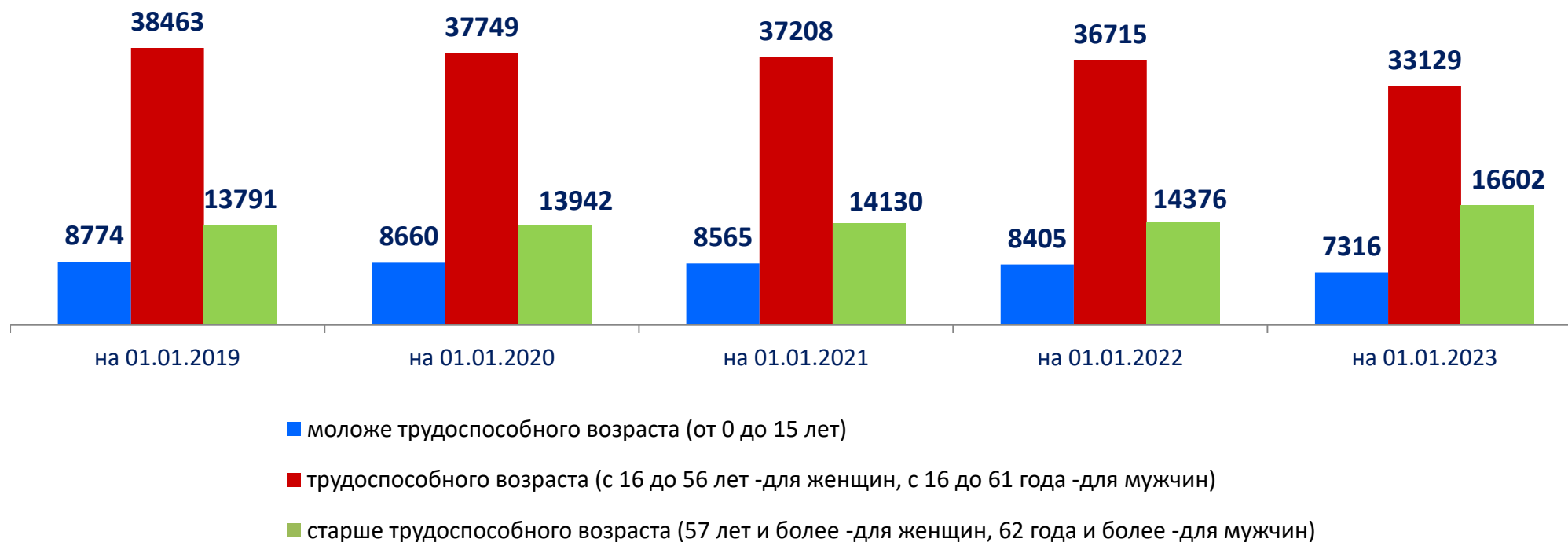
РАСПРЕДЕЛЕНИЕ НАСЕЛЕНИЯ ПО ГЕНДЕРНОМУ ПРИЗНАКУ, ЧЕЛ.



По гендерному признаку в Районе преобладает женское население, которое на 01.01.2023 составляет 53,4% – 30 438 человек, что на 430 человек меньше, чем на 01.01.2022.

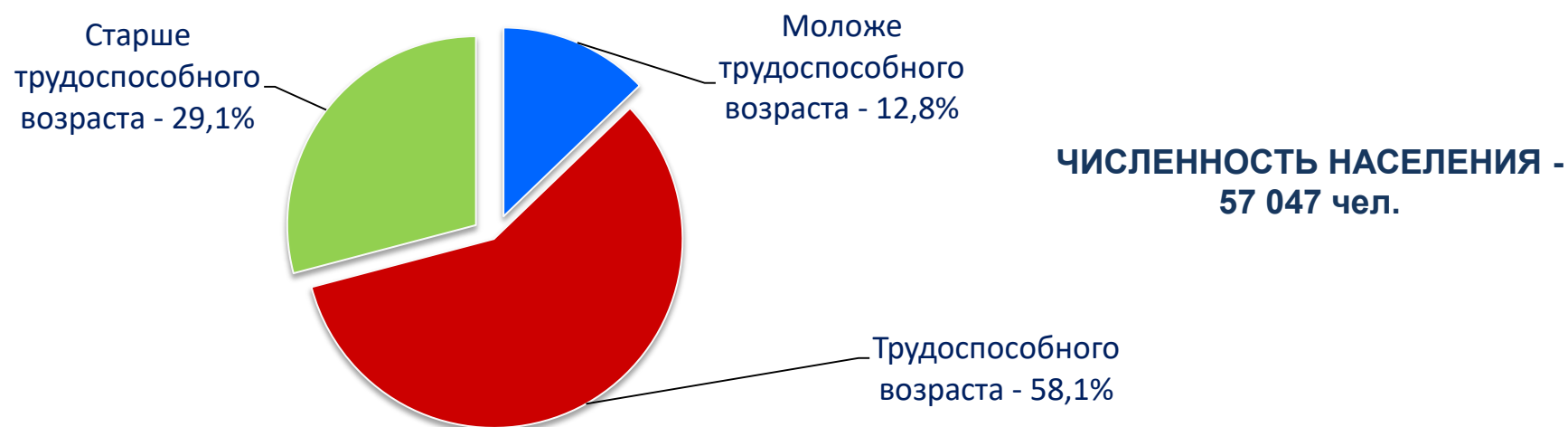
Доля мужского населения составила 46,6% – 26 609 человек, что на 2 059 человек меньше, чем на 01.01.2022.

РАСПРЕДЕЛЕНИЕ И ДИНАМИКА ЧИСЛЕННОСТИ НАСЕЛЕНИЯ ПО ОСНОВНЫМ ВОЗРАСТНЫМ ГРУППАМ, ЧЕЛ.



По возрасту преобладают жители в трудоспособном возрасте – 58,1% (33 129 человек) от общего числа граждан.
 Доля граждан старше трудоспособного возраста составляет – 29,1% (16 602 человека), моложе трудоспособного возраста – 12,8% (7 316 человек).

График 5



6. ДЕМОГРАФИЧЕСКИЕ ПРОЦЕССЫ

Таблица 5

ДЕМОГРАФИЧЕСКИЕ ПРОЦЕССЫ В РАЙОНЕ, ЧЕЛ.

Год	Родилось			Умерло			Естественный прирост		
	всего	городская местность	сельская местность	всего	городская местность	сельская местность	всего	городская местность	сельская местность
2022	376	163	213	935	498	437	-567	-451	-116
2021	377	166	244	1 166	583	583	-789	-417	-372
2020	421	189	232	989	499	490	-568	-310	-258
2019	429	199	230	855	458	397	-426	-259	-167
2018	487	229	258	893	437	456	-406	-208	-198

Таблица 6

ОБЩИЕ ИТОГИ МИГРАЦИИ НАСЕЛЕНИЯ, ЧЕЛ.

Год	Число прибывших			Число выбывших			Миграционный прирост		
	всего	городская местность	сельская местность	всего	городская местность	сельская местность	всего	городская местность	сельская местность
2022	2 364	913	1 451	2 220	887	1 333	144	26	118
2021	2 818	1 114	1 704	2 436	956	1 480	382	158	224
2020	2 562	1 101	1 461	2 436	1 037	1 399	126	64	62
2019	2 544	1 042	1 502	2 795	1 203	1 592	-251	-161	-90
2018	3 016	1 210	1 806	3 284	1 388	1 896	-268	-178	-90

7. ТРУДОВЫЕ РЕСУРСЫ

Таблица 7

ЧИСЛЕННОСТЬ РАБОЧЕЙ СИЛЫ, ЧЕЛ.

Муниципальное образование	на 01.01.2019	на 01.01.2020	на 01.01.2021	на 01.01.2022	на 01.01.2023
Призерский район	40 812	40 435	39 832	39 564	38 221
Городские поселения					
Кузнечинское ГП	2 780	2 765	2 700	2 600	2 484
Призерское ГП	12 495	12 360	12 200	12 200	11 466
Сельские поселения					
Громовское СП	1 700	1 670	1 600	1 650	1 434
Запорожское СП	1 900	1 871	1 800	1 860	1 900
Красноозёрное СП	773	740	720	740	735
Ларионовское СП	1 966	1 932	1 900	1 800	1 720
Мельниковское СП	1 419	1 390	1 350	1 380	1 340
Мичуринское СП	1 289	1 236	1 200	1 050	1 035
Петровское СП	1 260	1 243	1 200	1 200	1 146

Плодовское СП	1 895	1 860	1 800	1 700	1 650
Раздольевское СП	1 150	1 130	1 110	1 130	1 110
Ромашкинское СП	4 750	4 751	4 730	4 704	4 590
Севастьяновское СП	510	487	480	450	458
Сосновское СП	6 925	7 000	7 042	7 100	7 153

ЧИСЛЕННОСТЬ ЗАНЯТЫХ В ЭКОНОМИКЕ, ЧЕЛ.

Таблица 8

Муниципальное образование	на 01.01.2019	на 01.01.2020	на 01.01.2021	на 01.01.2022	на 01.01.2023
Приозерский район	22 063	22 230	22 037	21 794	19 932
Городские поселения					
Кузнечинское ГП	1 556	1 493	1 479	1 497	1 390
Призерское ГП	6 826	6 145	6 139	6 096	6 094
Сельские поселения					
Громовское СП	905	885	877	851	751
Запорожское СП	1 079	1 202	1 192	1 174	1 056
Красноозёрное СП	413	382	379	396	503
Ларионовское СП	1 056	1 036	1 028	1 040	830
Мельниковское СП	678	806	798	769	696
Мичуринское СП	579	500	455	442	442
Петровское СП	646	625	619	615	745
Плодовское СП	1 023	826	818	794	714
Раздольевское СП	649	632	626	624	524
Ромашкинское СП	2 684	2 302	2 282	2 270	2 038
Севастьяновское СП	274	355	352	323	263
Сосновское СП	3 695	5 041	4 993	4 903	3 886

За последние 5 лет численность рабочей силы в целом сократилась на 2 591 человек, имея максимальное значение в 2018 году. Численность занятых в экономике сократилась на 2 298 человек, имея максимальное значение в 2019 году.

**РАСПРЕДЕЛЕНИЕ ЗАНЯТОГО НАСЕЛЕНИЯ ПО ВИДАМ ЭКОНОМИЧЕСКОЙ ДЕЯТЕЛЬНОСТИ
ПО СОСТОЯНИЮ НА 01.01.2023, ЧЕЛ.**



8. РЫНОК ТРУДА

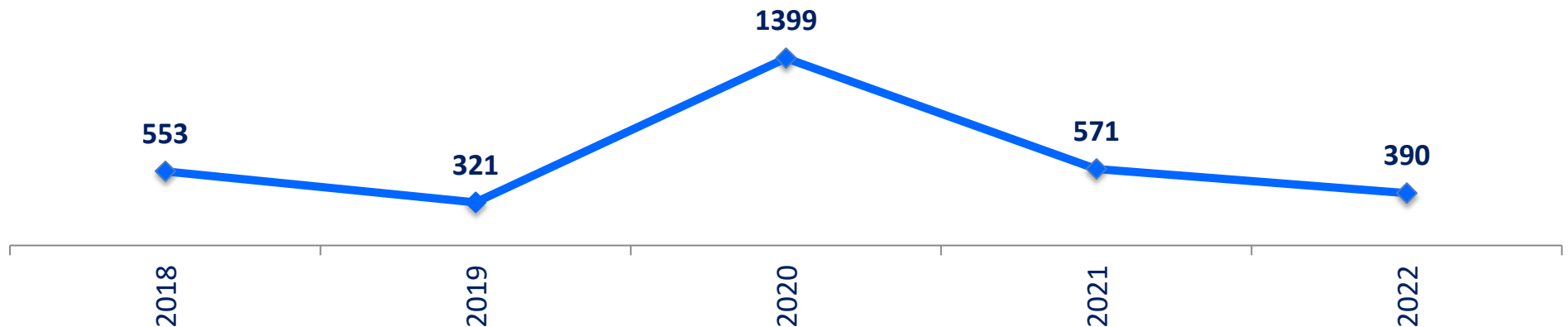
ЧИСЛЕННОСТЬ ГРАЖДАН, ОБРАТИВШИХСЯ В РАЙОННУЮ СЛУЖБУ ЗАНЯТОСТИ

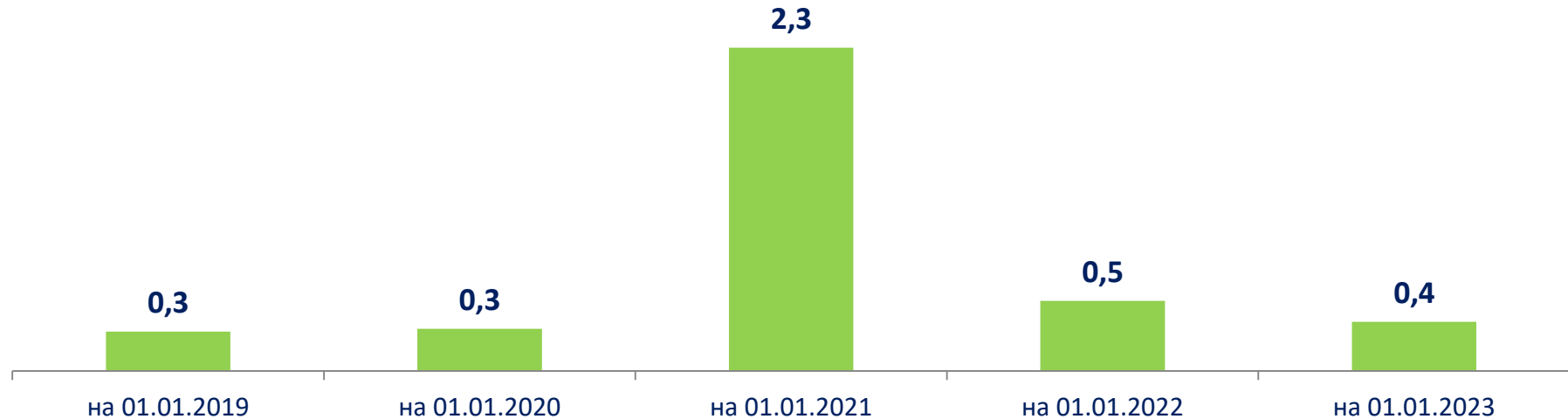
В 2022 году – 866 человек
 В 2021 году – 1 284 человека
 В 2020 году – 1 965 4 человек
 В 2019 году – 792 человека
 В 2018 году – 792 человека

За 5 лет в службу занятости обратилось 8 431 человек, из которых:
 5 593 человека – за содействием в поиске подходящей работы (66%);
 2 838 человек – за получением различного рода консультационных услуг (34%).

График 7

ЧИСЛЕННОСТЬ БЕЗРАБОТНЫХ, ЗАРЕГИСТРИРОВАННЫХ СЛУЖБЕ ЗАНЯТОСТИ, ЧЕЛ.



ДИНАМИКА УРОВНЯ РЕГИСТРИРУЕМОЙ БЕЗРАБОТИЦЫ РАЙОНА, %

За 5 лет уровень регистрируемой безработицы Района не изменился, имея максимальное значение 2,3%, по состоянию на 01.01.2021, минимальное значение – 0,3% на 01.01.2019 и на 01.01.2020.

На 1 января 2023 года в ЦЗН на учете состояло 115 зарегистрированных безработных граждан.

Средняя продолжительность безработицы в Районе снизилась в 1,2 раза, на 01.01.2023 составила – 3,5 месяца, на 01.01.2019 – 4,3 месяца.

УРОВЕНЬ РЕГИСТРИРУЕМОЙ БЕЗРАБОТИЦЫ В ПОСЕЛЕНИЯХ РАЙОНА, %

Муниципальное образование	на 01.01.2019	на 01.01.2020	на 01.01.2021	на 01.01.2022	на 01.01.2023
Приозерский район	0,28	0,32	2,32	0,48	0,35
Городские поселения					
Кузнечинское ГП	0,09	0,22	1,95	0,18	0,17
Приозерское ГП	0,45	0,43	2,99	0,71	0,51
Сельские поселения					
Громовское СП	0,08	0,07	2,45	0,67	0,77
Запорожское СП	0	0,11	1,7	0,22	0,22
Красноозёрное СП	0,35	0,84	1,68	0,17	0,31
Ларионовское СП	0,46	0,43	3,89	0,96	0,58
Мельниковское СП	0,16	0,79	1,98	0,49	0,42
Мичуринское СП	0	0,26	3,33	0,27	0,22
Петровское СП	0	0	1,43	0,21	0,34
Плодовское СП	0,73	0,54	2,95	0,48	0,26
Раздольевское СП	0,10	0	1,82	0,42	0
Ромашкинское СП	0,25	0,28	2,22	0,49	0,14
Севастьяновское СП	0,29	0,36	2,52	0	0,22
Сосновское СП	0,20	0,24	1,48	0,30	0,19

Рассматривая динамику регистрируемой безработицы в разрезе Поселений, можно отметить сокращение безработицы в Бокситогорском, Ефимовском, Борском и Лидском Поселениях; увеличение уровня регистрируемой безработицы можно отметить в Пикалёвском и Самойловском Поселениях.

На 01.01.2023 максимальный уровень регистрируемой безработицы – 0,77%, отмечен в Громовском сельском Поселении (увеличился на 1% относительно предыдущего года) и Раздольевском сельском Поселениях (сократился на 100% по сравнению с предыдущим годом).

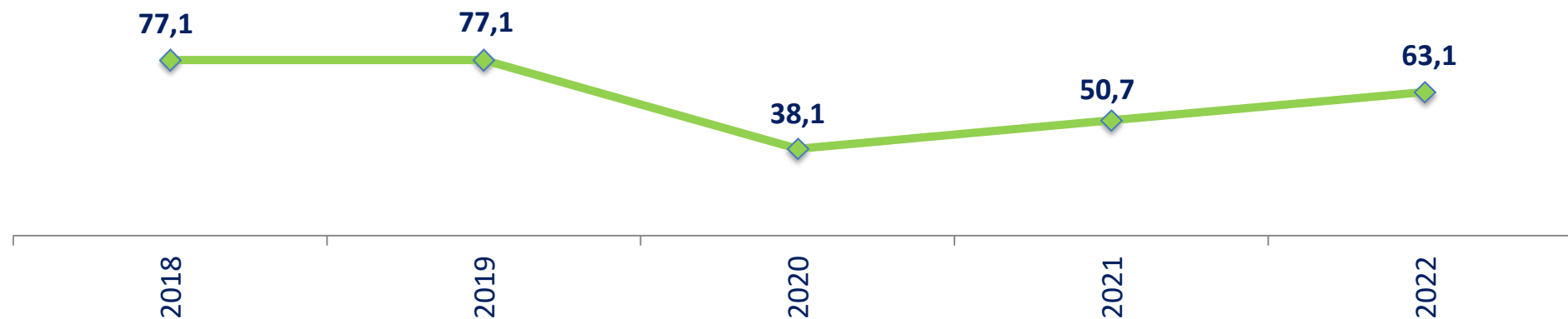
Минимальный уровень регистрируемой безработицы отмечен в Раздольевском сельском Поселении – 0% (сократился на 100% относительно предыдущего периода).

Таблица 10

ТРУДОУСТРОЙСТВО ГРАЖДАН ЗА 2019–2023 ГОДЫ, ЧЕЛ.

Показатели	2018	2019	2020	2021	2022
Трудоустроено при содействии службы занятости (всего)	553	611	748	650	547
Из них:					
Безработных	115	149	354	287	214
Инвалидов	33	51	18	16	18
Подростков	306	355	325	344	320
Выпускников	4	5	4	2	6

**УДЕЛЬНЫЙ ВЕС ТРУДОУСТРОЕННЫХ ГРАЖДАН
ОТ ЧИСЛА ОБРАТИВШИХСЯ В ПОИСКЕ РАБОТЫ, (ЧЕЛ.)**



**ПРОШЛИ ПРОФЕССИОНАЛЬНОЕ
ОБУЧЕНИЕ**

В 2022 году – 37 человек
 В 2021 году – 40 человек
 В 2020 году – 31 человек
 В 2019 году – 37 человек
 В 2018 году – 32 человека

За 5 лет:

- прошли профессиональное обучение 177 человек;
- профориентационные услуги оказаны 2 889 гражданам;
- психологическую поддержку получили 556 безработных граждан;
- социальную адаптацию безработных граждан на рынке труда получили 439 человек.

ДИНАМИКА ОСНОВНЫХ ПОКАЗАТЕЛЕЙ РЕГИСТРИРУЕМОГО РЫНКА ТРУДА



На 01.01.2023 численность ищущих работу граждан составила 126 человек (сократилась на 76 человек относительно предыдущего года); численность безработных граждан – 115 человек (сократилась на 46 человек к 01.01.2022).

Количество вакансий на 01.01.2023 составило 691 единицу (увеличилось на 30 единиц к 01.01.2022).

В число безработных граждан на начало 2023 года входили:

35,1% (65 человек) – молодежь до 35 лет;

4,9% (9 человек) – граждане предпенсионного возраста;

18,9% (35 человек) – безработные граждане, проживающие в сельской местности,

8,1% (15 человек) – граждане с ограниченными возможностями (инвалидностью);

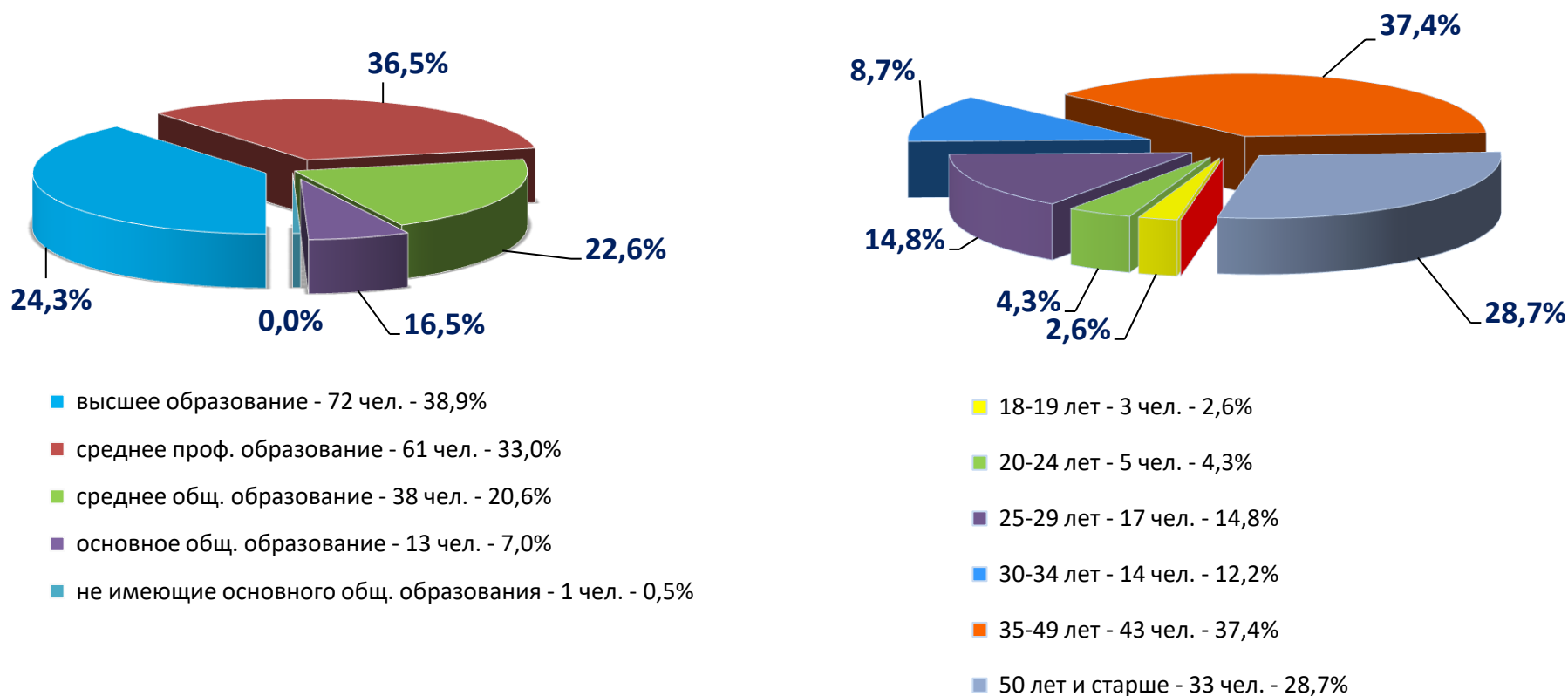
2,7% (5 человек) – дети-сироты, дети, оставшиеся без попечения родителей;

12,4% (23 человека) – граждане, имеющие длительный перерыв в трудовой деятельности;

7,6% (14 человек) – граждане, впервые ищущие работу, из них 9 человек выпускники профессиональных образовательных организаций, 5 человек выпускников школ.

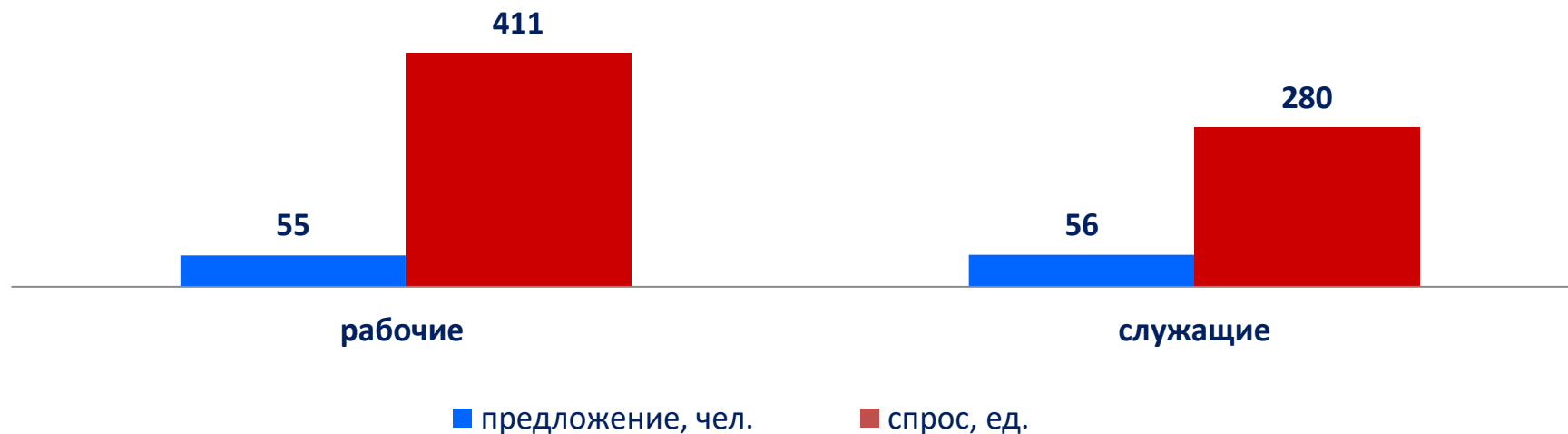
СОСТАВ БЕЗРАБОТНЫХ ГРАЖДАН, ЗАРЕГИСТРИРОВАННЫХ В РАЙОНЕ, ПО УРОВНЮ ОБРАЗОВАНИЯ И ВОЗРАСТУ

На 01.01.2023 – 115 чел.



9. СПРОС И ПРЕДЛОЖЕНИЕ

График 12

**СПРОС И ПРЕДЛОЖЕНИЕ НА РЕГИСТРИРУЕМОМ РЫНКЕ ТРУДА РАЙОНА
НА НАЧАЛО 2023 ГОДА ПО КАТЕГОРИЯМ РАБОТНИКОВ**

В разрезе категорий дефицитными являются работники с категориями «рабочие» и «служащие». Предложение рабочей силы категории «рабочие» в 7 раз (на 356 единиц) ниже спроса на данную категорию работников. Предложение рабочей силы на категорию «служащие» в 5 раз (на 224 единицы) ниже спроса на неё.

10 ВОСТРЕБОВАННЫХ ПРОФЕССИЙ РАБОЧИХ

Наименование профессии (должности)	Количество рабочих мест и вакантных должностей
Рабочий по благоустройству населенных пунктов	284
Горничная	148
Сборщик	100
Оператор машинного доения	83
Рабочий зеленого хозяйства	80
Водитель автомобиля	72
Животновод	64
Подсобный рабочий	58
Слесарь-ремонтник	54
Тракторист	49

Наиболее востребованные области на рынке труда профессий для рабочих

Сельское, лесное хозяйство, охота, рыболовство и рыбоводство	677
Обрабатывающее производство	548
Обеспечение электрической энергией, газом и паром, кондиционирование воздуха	495
Торговля оптовая и розничная, ремонт автотранспортных средств и мотоциклов	150
Добыча полезных ископаемых	66

10 ВОСТРЕБОВАННЫХ ДОЛЖНОСТЕЙ РУКОВОДИТЕЛЕЙ, СПЕЦИАЛИСТОВ, СЛУЖАЩИХ

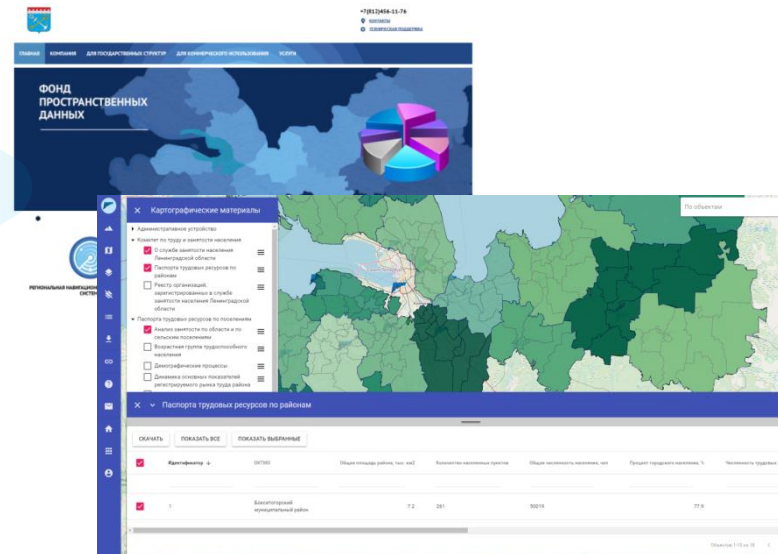
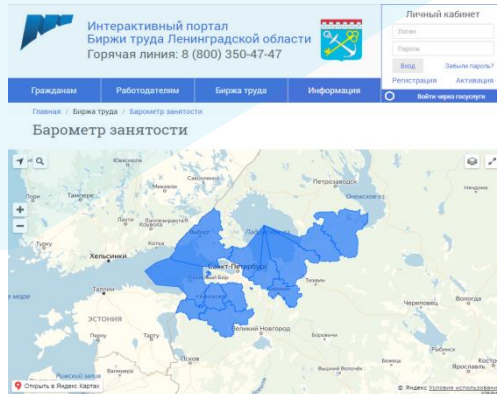
Наименование профессии (должности)	Количество рабочих мест и вакантных должностей
Специалист	72
Инспектор дорожно-патрульной службы	32
Ветеринарный врач	31
Администратор	26
Рыбовод	22
Воспитатель детского сада (яслей-сада)	21
Бухгалтер	21
Диспетчер	21
Врач общей практики (семейный)	19
Фельдшер скорой медицинской помощи	17

Наиболее востребованные области на рынке труда профессий для служащих


Государственное управление и обеспечение военной безопасности, социальное обеспечение	399
Деятельность в области здравоохранения и социальных услуг	344
Деятельность в области культуры, спорта, организации досуга и развлечений	288
Образование	144
Деятельность по операциям с недвижимым имуществом	42

Региональная геоинформационная система <http://fpd.lenobl.ru>

Интерактивный портал
<https://czn47.ru>



Инвестиционный портал
<http://lenoblinvest.ru>



Горячая линия
8-800-350-47-47