


2023



ВОЛОСОВСКИЙ  
МУНИЦИПАЛЬНЫЙ  
РАЙОН



ПАСПОРТ ТРУДОВЫХ РЕСУРСОВ



### **Уважаемые инвесторы!**

Ленинградская область - один из главных центров экономической активности на Северо-Западе России.

В регионе создана и активно развивается комплексная инфраструктура поддержки предпринимательства и инвестиционной деятельности.

Служба занятости региона оказывает широкий спектр сервисов, имеет в своем арсенале меры поддержки бизнеса и готова оказать всестороннюю поддержку ваших проектов:

- Предоставим информацию о квалифицированных специалистах, готовых присоединиться к вашей команде, а также о мерах поддержки для граждан, готовых к переезду из других регионов.
- Организуем дискуссионные площадки с представителями работодателей, чтобы обсудить возможности подбора квалифицированных кадров при содействии службы занятости и портала «Работа России» (<https://trudvsem.ru>).
- Сформируем квалифицированный кадровый резерв и предложим профессиональное обучение или переобучение граждан по направлению органов службы занятости. Предоставим возможность повысить квалификацию сотрудников за счет средств службы занятости.

Полную информацию о возможностях реализации инвестиционных проектов и трудовых ресурсах Ленинградской области вам поможет получить Проект «Сервис оценки трудового потенциала».

*С уважением, Алла Юрьевна Астратова  
Председатель комитета по труду и занятости населения Ленинградской области*

**СОДЕРЖАНИЕ**

1.	Географическое расположение	4
2.	Население	4
3.	Муниципальные образования	5
4.	Промышленность	6
5.	Постоянное население	10
6.	Демографические процессы	15
7.	Трудовые ресурсы	16
8.	Рынок труда	19
9.	Спрос и предложение	26

## 1. ГЕОГРАФИЧЕСКОЕ РАСПОЛОЖЕНИЕ

### **Волосовский район**

(далее – Район) – муниципальное образование в юго-западной части Ленинградской области. Образован в сентябре 1927 года. С 1963 по 1965 год входил в состав Кенгисеппского сельского района. Административный центр - город Волосово, отсюда название района.

Площадь Района – 2,73 тыс.км, что составляет 3,65% площади области. По этому показателю район занимает 14 место в регионе. С севера на юг Район вытянут на 65 км, с запада на восток на 55 км.

### **Граничит:**

- на севере – с Ломоносовским муниципальным районом;
- на востоке – с Гатчинским муниципальным районом;
- на юге – с Лужским муниципальным районом;
- на юго-западе – со Сланцевским муниципальным районом;
- на западе – с Кингисеппским муниципальным районом.

Расстояние от административного центра района до города Санкт-Петербурга - 85 км.

## 2. НАСЕЛЕНИЕ

Численность населения Района на 01.01.2023 составляет 50211 человек – 2,5% от общей численности населения Ленинградской области, которая составляет 2023767 человек.

На территории Района расположен 1 населённый пункт городского типа – город Волосово и 200 сельских населенных пунктов.

Численность городского населения составляет 11647 человек – 23,2% от общей численности населения Района.

Численность сельского населения составляет 38564 человека – 76,8% от общей численности населения Района.

### 3. МУНИЦИПАЛЬНЫЕ ОБРАЗОВАНИЯ

Таблица 1

#### ГОРОДСКОЕ И СЕЛЬСКИЕ ПОСЕЛЕНИЯ, ВХОДЯЩИЕ В СОСТАВ РАЙОНА (на 1 января 2023 года)

В Районе 201 населённый пункт в составе 1 городского и 6 сельских поселений.

№ п/п	Наименование поселения	Административный центр	Количество населённых пунктов	Численность проживающих на 01.01.2023	Площадь км2
1	Волосовское ГП	город Волосово	2	11767	17,56
2	Бегуницкое СП	деревня Бегуницы	47	7539	424,50
3	Большеврудское СП	деревня Большая Вруда	58	9323	552,50
4	Калитинское СП	поселок Калитино	24	6194	197,50
5	Клопицкое СП	деревня Клопицы	34	8482	286,00
6	Рабитицкое СП	деревня Рабитицы	16	5230	716,00
7	Сабское СП	деревня Большой Сабск	20	1676	496,04

## 4. ПРОМЫШЛЕННОСТЬ

На территории Района действуют предприятия с разной численностью работников:

- до 34 человек – 263 организации, общая численность работников - 1546 человек;
- от 35 до 99 человек – 50 организаций, общая численность работников – 3000 человек;
- более 100 человек – 20 организаций, общая численность работников – 4144 человека.

Всего в Районе по состоянию на 01.01.2023 зарегистрировано 512 предприятий, из них:

- микропредприятия – 260;
- малые предприятия – 27;
- средние предприятия – 8.

Предприятия Поселения осуществляют разные виды деятельности, от производства и продажи товаров до оказания услуг в сфере транспорта и энергетики.

Таблица 2

Количество организаций по заявленным ОКВЭД	На 01.01.2019	На 01.01.2020	На 01.01.2021	На 01.01.2022	На 01.01.2023
<b>ВСЕГО</b>	<b>545</b>	<b>569</b>	<b>579</b>	<b>512</b>	<b>512</b>
Сельское, лесное хозяйство, охота, рыболовство и рыбоводство	69	66	60	60	65
Добыча полезных ископаемых	6	6	5	4	2
Обрабатывающие производства	59	58	56	56	61
Обеспечение электрической энергией, газом и паром; кондиционирование воздуха	0	0	0	0	0

Водоснабжение; водоотведение, организация сбора и утилизации отходов, деятельность по ликвидации загрязнений	6	5	5	3	2
Строительство	33	47	56	43	45
Торговля оптовая и розничная; ремонт автотранспортных средств и мотоциклов	77	85	98	71	71
Транспортировка и хранение	25	28	31	31	34
Деятельность гостиниц и предприятий общественного питания	7	5	6	5	5
Деятельность в области информации и связи	4	6	9	7	8
Деятельность финансовая и страховая	8	6	5	3	3
Деятельность по операциям с недвижимым имуществом	68	65	66	60	47
Деятельность профессиональная, научная и техническая	26	25	29	22	25
Деятельность административная и сопутствующие дополнительные услуги	9	12	16	13	10
Государственное управление и обеспечение военной безопасности; социальное обеспечение	28	29	17	20	21
Образование	41	40	40	40	40
Деятельность в области здравоохранения и социальных услуг	11	14	14	14	15
Деятельность в области культуры, спорта, организации досуга и развлечений	22	25	24	20	20
Предоставление прочих видов услуг	46	48	42	40	38

Основу экономики Района составляет сельское хозяйство и обрабатывающие производства. Основными промышленными центрами Района являются – поселки Рабителицы, Зимителицы, Кикерино в которых расположены промышленные предприятия.

ТОСП ООО "ВПМ"	Производство прочих пластмассовых изделий
ТОСП ООО "КМЗ" в Волосовском районе	Ремонт машин и оборудования
ООО "БВРЗ "НОВОТРАНС"	Предоставление услуг по восстановлению и оснащению (завершению) железнодорожных локомотивов, трамвайных моторных вагонов и прочего подвижного состава
ООО "ХЛЕБНАЯ УСАДЬБА"	Производство хлеба и мучных кондитерских изделий, тортов и пирожных недлительного хранения
ООО "ЭКОСЕРВИС"	Забор и очистка воды для питьевых и промышленных нужд
ООО "МОЛОЧНАЯ КУЛЬТУРА"	Производство молока (кроме сырого) и молочной продукции
В Районе функционируют несколько сельскохозяйственных предприятий	
АО "ПЛЕМЗАВОД "ГОМОНТОВО"	Разведение племенного мясного и прочего крупного рогатого скота, включая буйволов, яков и др.
ЗАО "ОКТЯБРЬСКОЕ"	Выращивание прочих однолетних культур, не включенных в другие группировки
ЗАО "ПЗ "РАБИТИЦЫ"	Разведение молочного крупного рогатого скота, производство сырого молока
АО "СЕЛЬЦО"	Разведение молочного крупного рогатого скота, производство сырого молока
ФГУП "КАЛОЖИЦЫ"	Разведение племенного молочного крупного рогатого скота



## СРЕДНЕМЕСЯЧНАЯ НАЧИСЛЕННАЯ ЗАРАБОТНАЯ ПЛАТА ПО ОРГАНИЗАЦИЯМ ЗА ЯНВАРЬ-ДЕКАБРЬ 2023 ГОДА

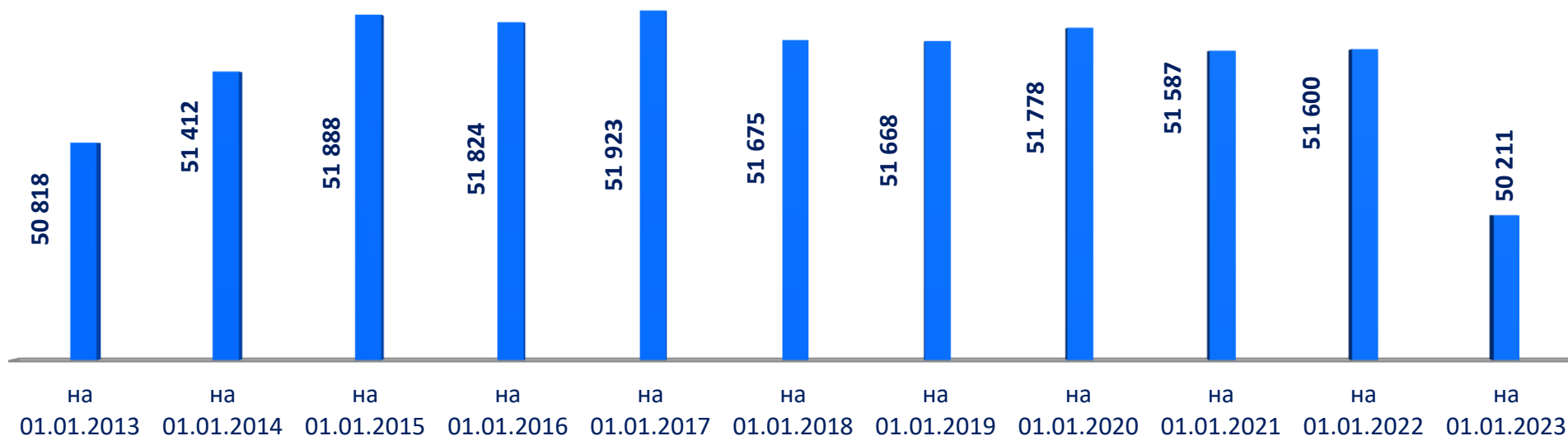
**Всего по Району – 57428,70**



## 5. ПОСТОЯННОЕ НАСЕЛЕНИЕ

График 2

### ДИНАМИКА ЧИСЛЕННОСТИ НАСЕЛЕНИЯ, ЧЕЛ.



Численность населения Района на 01.01.2023 составила 50211 человек.

В период с 01.01.2013 по 01.01.2023 численность постоянного населения в целом сократилась на 1,2% – 607 человек; имея максимальное значение в 2017 году – 51923 человека, минимальное значение в 2023 году – 50211 человек.

За последний год численность постоянного населения сократилась на 1389 человек – 2,7%.

Уменьшение численности населения связано с естественными причинами и миграцией.

Таблица 4

**ДИНАМИКА ЧИСЛЕННОСТИ НАСЕЛЕНИЯ, ЧЕЛ.**

<b>Наименование поселения</b>	<b>На 01.01.2019</b>	<b>На 01.01.2020</b>	<b>На 01.01.2021</b>	<b>На 01.01.2022</b>	<b>На 01.01.2023</b>
Волосовское ГП	11985	11897	11688	11490	11767
Бегуницкое СП	8407	8455	8422	8437	7539
Большеврудское СП	9679	9715	9672	9757	9323
Калитинское СП	6361	6413	6459	6478	6194
Клопицкое СП	8333	8443	8490	8543	8482
Рабитицкое СП	5090	5069	5093	5123	5230
Сабское СП	1813	1786	1763	1770	1676

Численность населения Района имеет тенденцию к уменьшению в период с 01.01.2019 по 01.01.2023.

За 2022 год численность населения сократилась на 1389 человек и составила 50211 человек – это минимальное значение показателя за последние шесть лет. Таким образом, за период 2018-2022 годы численность населения в Районе сократилась на 1712 человек – 3,3%.

Численность населения городского поселения Района имеет тенденцию к увеличению. К 2023 году численность населения городского поселения увеличилась на 277 человек.

Численность населения в сельских поселениях имеет тенденцию к снижению. Численность населения в сельских поселениях на 01.01.2023 по отношению к предыдущему периоду уменьшилась на 1607 человек.

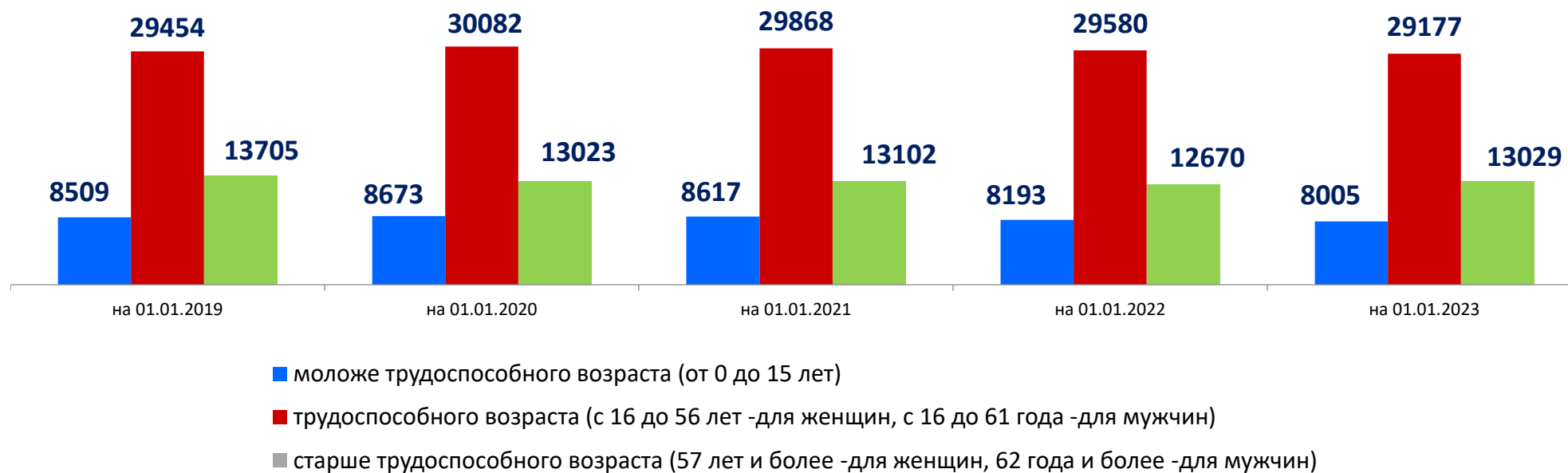
Максимальное снижение численности – в Бегуницком сельском поселении – на 898 человек, а минимальное снижение численности – в Клопицком сельском поселении – на 61 человека.

**РАСПРЕДЕЛЕНИЕ НАСЕЛЕНИЯ ПО ГЕНДЕРНОМУ ПРИЗНАКУ, ЧЕЛ.**

По гендерному признаку в Районе преобладает женское население, которое на 01.01.2023 составляет 52,2% – 26 222 человека, что на 186 человек меньше, чем на 01.01.2022.

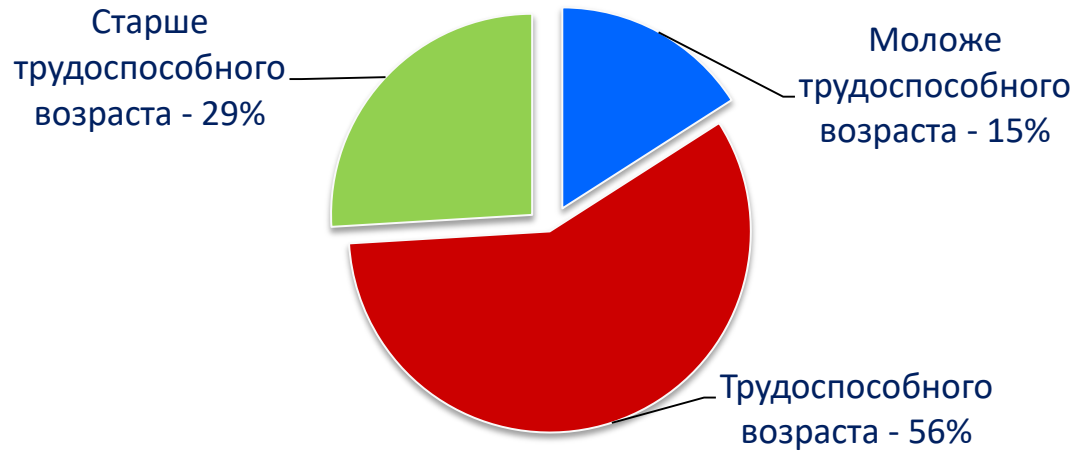
Доля мужского населения составила 47,8% – 23989 человек, что на 46 человек меньше, чем на 01.01.2022.

### РАСПРЕДЕЛЕНИЕ И ДИНАМИКА ЧИСЛЕННОСТИ НАСЕЛЕНИЯ ПО ОСНОВНЫМ ВОЗРАСТНЫМ ГРУППАМ, ЧЕЛ.



По возрасту преобладают жители в трудоспособном возрасте – 58,11% (29177 человек) от общего числа населения.  
 Доля граждан старше трудоспособного возраста составляет – 25,95% (13029 человек), моложе трудоспособного возраста – 15,95% (8005 человек).

График 5



**ЧИСЛЕННОСТИ НАСЕЛЕНИЯ  
50211 чел.**

## 6. ДЕМОГРАФИЧЕСКИЕ ПРОЦЕССЫ

Таблица 5

### ДЕМОГРАФИЧЕСКИЕ ПРОЦЕССЫ В РАЙОНЕ, ЧЕЛ.

Год	Родилось			Умерло			Естественный прирост		
	всего	городская местность	сельская местность	всего	городская местность	сельская местность	всего	городская местность	сельская местность
<b>2022</b>	307	78	229	693	242	451	-386	-164	-222
<b>2021</b>	318	99	219	836	264	572	-518	-165	-353
<b>2020</b>	340	106	234	804	275	529	-464	-169	-295
<b>2019</b>	348	87	261	635	219	416	-287	-132	-155
<b>2018</b>	376	98	278	681	209	472	-305	-111	-194

Таблица 6

**ОБЩИЕ ИТОГИ МИГРАЦИИ НАСЕЛЕНИЯ, ЧЕЛ.**

Год	Число прибывших			Число выбывших			Миграционный прирост		
	всего	городская местность	сельская местность	всего	городская местность	сельская местность	всего	городская местность	сельская местность
<b>2022</b>	2438	410	2028	2284	483	1801	154	-73	227
<b>2021</b>	2679	497	2182	2148	524	1624	531	-27	558
<b>2020</b>	2428	490	1938	2150	527	1623	278	-37	315
<b>2019</b>	2695	584	2111	2298	533	1765	397	51	346
<b>2018</b>	2659	571	2088	2361	538	1823	298	33	265

**7. ТРУДОВЫЕ РЕСУРСЫ**

Таблица 7

**ЧИСЛЕННОСТЬ РАБОЧЕЙ СИЛЫ, ЧЕЛ.**

Муниципальное образование	на 01.01.2019	на 01.01.2020	на 01.01.2021	на 01.01.2022	на 01.01.2023
<b>Волосовский район</b>	<b>25019</b>	<b>25826</b>	<b>26214</b>	<b>26180</b>	<b>26206</b>
<b>Городские поселения</b>					
Волосовское ГП	6081	6277	6370	6496	6630
<b>Сельские поселения</b>					
Бегуницкое СП	3910	4036	4102	4005	4410
Большеврудское СП	5009	5171	5230	4960	4800
Калитинское СП	3010	3107	3155	3289	3100
Клопицкое СП	4191	4326	4396	4419	4305
Рабитицкое СП	2212	2283	2308	2395	2346
Сабское СП	606	626	653	616	615

**ЧИСЛЕННОСТЬ ЗАНЯТЫХ В ЭКОНОМИКЕ, ЧЕЛ.**

Таблица 8

<b>Муниципальное образование</b>	<b>на 01.01.2019</b>	<b>на 01.01.2020</b>	<b>на 01.01.2021</b>	<b>на 01.01.2022</b>	<b>на 01.01.2023</b>
<b>Волосовский район</b>	<b>24733</b>	<b>25585</b>	<b>25265</b>	<b>25945</b>	<b>26006</b>
<b>Городские поселения</b>					
Волосовское ГП	5997	6202	6140	6439	6573
<b>Сельские поселения</b>					
Бегуницкое СП	3863	4001	3946	3965	4393
Большеврудское СП	4975	5130	5061	4927	4772
Калитинское СП	2978	3072	3031	3265	3074
Клопицкое СП	4138	4296	4238	4384	4271
Рабитицкое СП	2191	2270	2238	2375	2327
Сабское СП	591	621	619	596	603

За последние 5 лет численность рабочей силы в целом увеличилась на 1187 человек, имея максимальное значение в 2020 году.

Численность занятых в экономике также увеличилась на 1273 человека, имея максимальное значение в 2023 году.



**РАСПРЕДЕЛЕНИЕ ЗАНЯТОГО НАСЕЛЕНИЯ ПО ВИДАМ ЭКОНОМИЧЕСКОЙ ДЕЯТЕЛЬНОСТИ  
ПО СОСТОЯНИЮ НА 01.01.2023, ЧЕЛ.**

**Всего занято по Району - 10812чел.**



## 8. РЫНОК ТРУДА

### ЧИСЛЕННОСТЬ ГРАЖДАН, ОБРАТИВШИХСЯ В РАЙОННУЮ СЛУЖБУ ЗАНЯТОСТИ

В 2022 году – 1375 человек

В 2021 году – 1631 человек

В 2020 году – 2117 человек

В 2019 году – 1146 человек

В 2018 году – 1110 человек

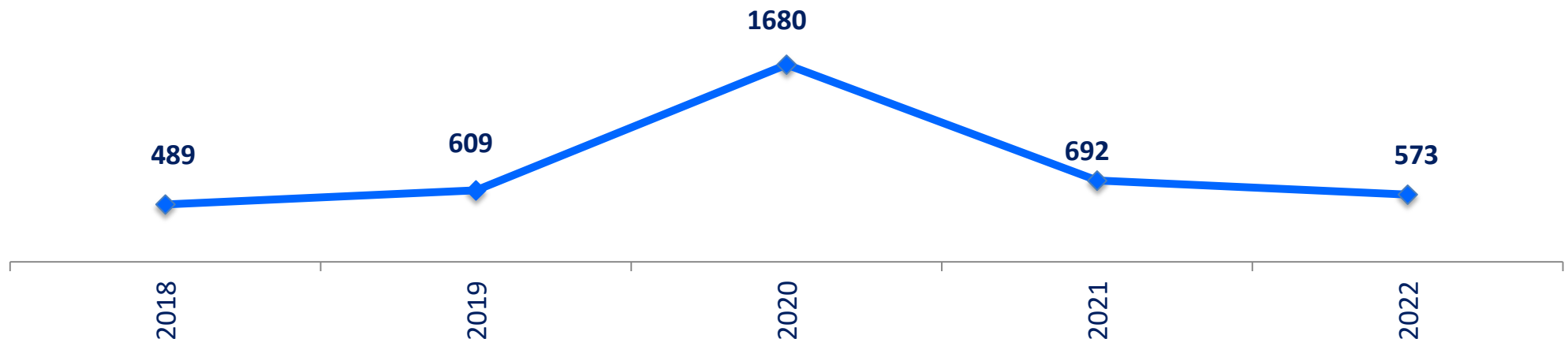
За 5 лет в службу занятости обратилось 7379 человек, из которых:

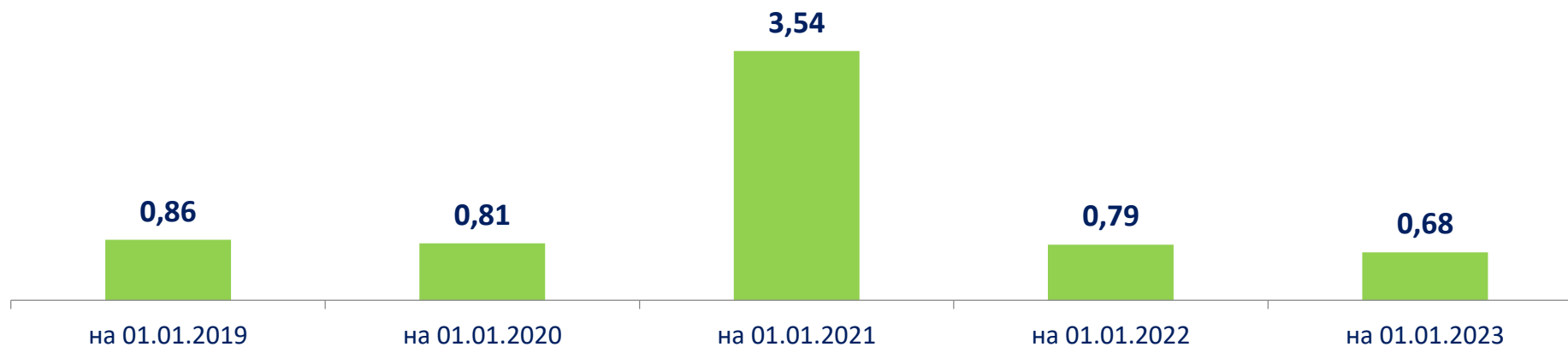
7027 человек – за содействием в поиске подходящей работы (95,23%);

352 человека – за получением различного рода консультационных услуг (4,77%).

График 7

### ЧИСЛЕННОСТЬ БЕЗРАБОТНЫХ, ЗАРЕГИСТРИРОВАННЫХ СЛУЖБЕ ЗАНЯТОСТИ, ЧЕЛ.



**ДИНАМИКА УРОВНЯ РЕГИСТРИРУЕМОЙ БЕЗРАБОТИЦЫ РАЙОНА, %**

За период с 2018 года по 2022 год уровень регистрируемой безработицы Района снизился на 21,0%, имея максимальное значение по состоянию на 01.01.2021 – 3,54%, минимальное значение – 0,68% на 01.01.2023 (график 8).

На 1 января 2023 года в ЦЗН на учете состояло 178 зарегистрированных безработных граждан.

Средняя продолжительность безработицы на 01.01.2023 в Районе – 3,9 месяца, на 01.01.2019 – 6,7 месяцев. С 01.01.2019 средняя продолжительность безработицы снизилась в 1,7 раза.

Таблица 9

**УРОВЕНЬ РЕГИСТРИРУЕМОЙ БЕЗРАБОТИЦЫ В ПОСЕЛЕНИЯХ РАЙОНА, %**

<b>Муниципальное образование</b>	<b>на 01.01.2019</b>	<b>на 01.01.2020</b>	<b>на 01.01.2021</b>	<b>на 01.01.2022</b>	<b>на 01.01.2023</b>
<b>Волосовский район</b>	<b>0,86</b>	<b>0,81</b>	<b>3,54</b>	<b>0,79</b>	<b>0,68</b>
<b>Городские поселения</b>					
Волосовское ГП	1,09	1,08	3,44	0,79	0,77
<b>Сельские поселения</b>					
Бегуницкое СП	0,97	0,74	3,78	0,82	0,29
Большеврудское СП	0,48	0,70	3,21	0,65	0,54
Калитинское СП	0,98	1,06	3,84	0,67	0,77
Клопицкое СП	0,84	0,53	3,53	0,61	0,70
Рабитицкое СП	0,82	0,53	2,99	0,84	0,81
Сабское СП	2,31	0,64	5,21	2,92	1,46

Рассматривая динамику регистрируемой безработицы в разрезе Поселений, можно отметить уменьшение безработицы в Волосовском, Бегуницком, Калитинском, Клопицком, Рабитицком и Сабском поселениях; увеличение уровня регистрируемой безработицы можно отметить в Большеврудском поселении.

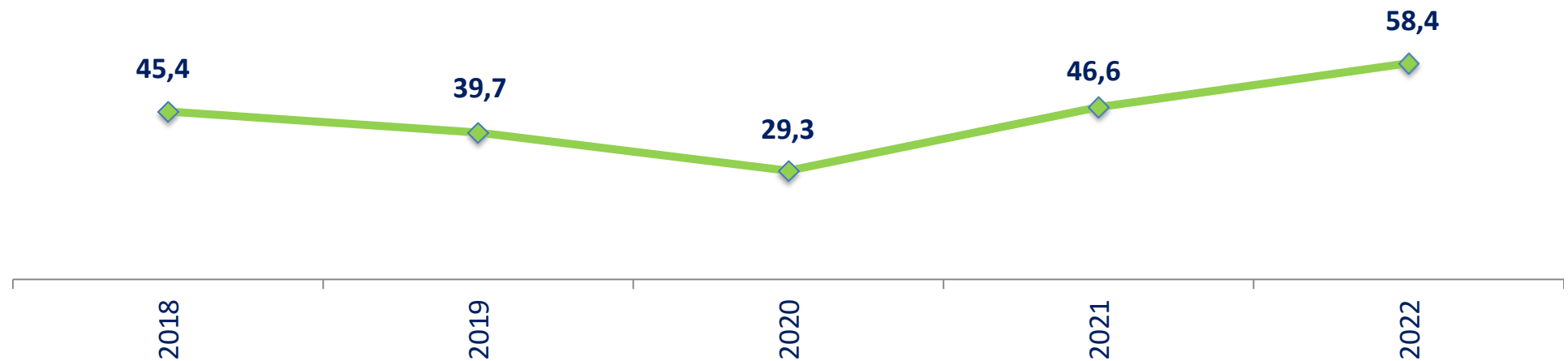
На 01.01.2023 максимальный уровень регистрируемой безработицы отмечен в Сабском сельском Поселении – 1,46% (уменьшился на 50% к 01.01.2022). Минимальный уровень регистрируемой безработицы отмечен в Бегуницком сельском Поселении – 0,29% (уменьшился на 35,37% к 01.01.2022).

### ТРУДОУСТРОЙСТВО ГРАЖДАН ЗА 2018–2022 ГОДЫ, ЧЕЛ.

Показатели	2018	2019	2020	2021	2022
Трудоустроено при содействии службы занятости (всего)	504	455	621	760	803
<b>Из них:</b>					
Безработных	127	172	420	287	223
Инвалидов	13	15	20	16	13
Подростков	227	170	81	449	351
Выпускников	5	3	3	0	4

График 9

### УДЕЛЬНЫЙ ВЕС ТРУДОУСТРОЕННЫХ ГРАЖДАН ОТ ЧИСЛА ОБРАТИВШИХСЯ В ПОИСКЕ РАБОТЫ, (ЧЕЛ.)



### ПРОШЛИ ПРОФЕССИОНАЛЬНОЕ ОБУЧЕНИЕ

В 2022 году – 59 человек

В 2021 году – 67 человек

В 2020 году – 89 человек

В 2019 году – 77 человек

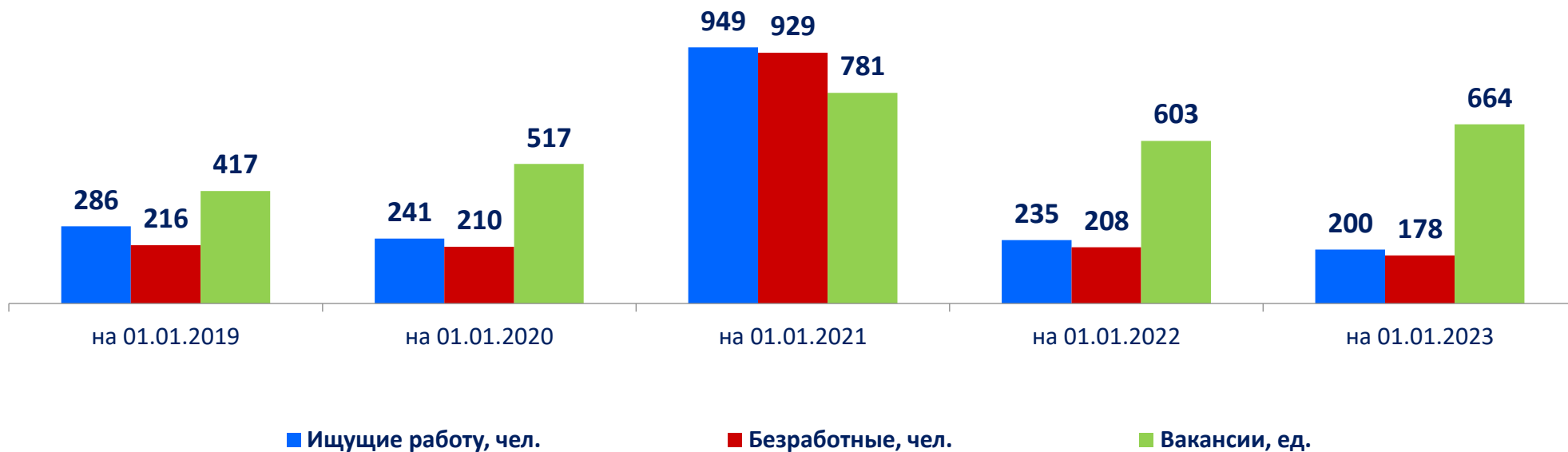
В 2018 году – 61 человек

За 5 лет:

- прошли профессиональное обучение 353 человека;
- профориентационные услуги оказаны 3211 гражданам;
- психологическую поддержку получили 718 безработных граждан;
- социальную адаптацию безработных граждан на рынке труда получили 677 человек.

График 10

### ДИНАМИКА ОСНОВНЫХ ПОКАЗАТЕЛЕЙ РЕГИСТРИРУЕМОГО РЫНКА ТРУДА



На 01.01.2023 численность ищущих работу граждан составила 200 человек (уменьшилась на 35 человек к 01.01.2022); численность безработных граждан - 178 человек (уменьшилась на 30 человек к 01.01.2022). Количество вакансий рабочих мест на 01.01.2023 составило 664 единицы (увеличилось на 61 единицу к 01.01.2022).

Среди безработных граждан на начало 2023 года присутствовали:

29,8% (53 человек) - молодежь до 35 лет;

9,5% (17 человека) граждан предпенсионного возраста;

66,3% (118 человек) безработных граждан проживали в сельской местности,

5,6% (10 человек) граждан с ограниченными возможностями (инвалидностью);

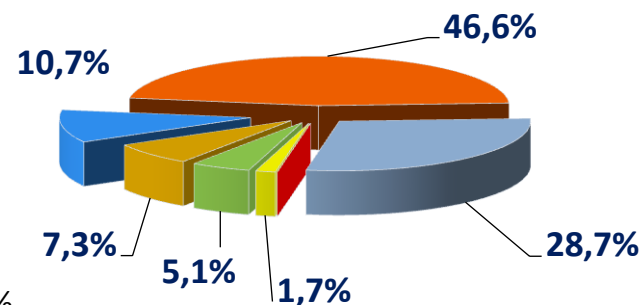

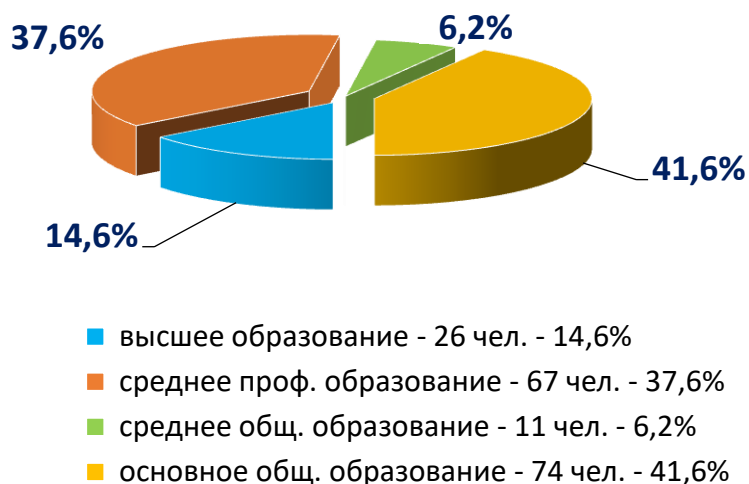
0,6% (1 человек) детей-сирот, детей, оставшихся без попечения родителей;

4,5% (8 человек) граждан, имеющих длительный перерыв в трудовой деятельности;

19,7% (35 человек) граждан, впервые ищущих работу, из них 16 человек выпускники профессиональных образовательных организаций, 19 человека выпускники школ.

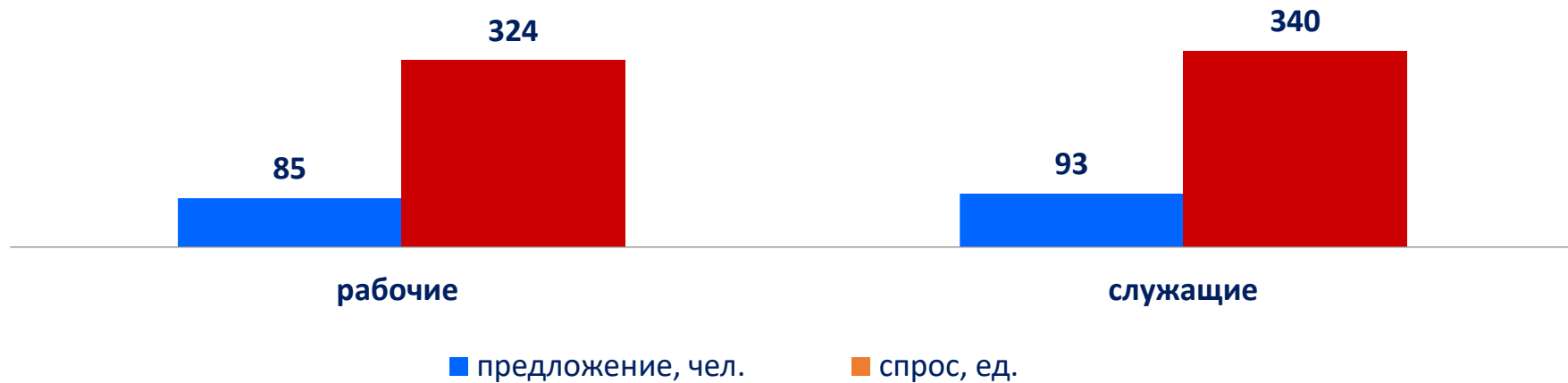
График 11

**СОСТАВ БЕЗРАБОТНЫХ ГРАЖДАН, ЗАРЕГИСТРИРОВАННЫХ В РАЙОНЕ,  
ПО УРОВНЮ ОБРАЗОВАНИЯ И ВОЗРАСТУ  
На 01.01.2023 – 178 чел.**



**9. СПРОС И ПРЕДЛОЖЕНИЕ**

График 12

**СПРОС И ПРЕДЛОЖЕНИЕ НА РЕГИСТРИРУЕМОМ РЫНКЕ ТРУДА РАЙОНА  
НА НАЧАЛО 2023 ГОДА ПО КАТЕГОРИЯМ РАБОТНИКОВ**

В разрезе категорий дефицитными являются работники с категориями «рабочие» и «служащие». Предложение рабочей силы категории «рабочие» в 3,8 раза (на 239 единиц) ниже спроса на данную категорию работников. Предложение рабочей силы на категорию «служащие» в 3,7 раза (на 247 единиц) ниже спроса на неё.



**10 ВОСТРЕБОВАННЫХ ПРОФЕССИЙ РАБОЧИХ**

Наименование профессии (должности)	Количество рабочих мест и вакантных должностей, на 01.01.2023
Рабочий по благоустройству населенных пунктов	193
Разнорабочий	191
Подсобный рабочий	138
Контролер	86
Уборщик производственных и служебных помещений	73
Тракторист	40
Водитель автомобиля	39
Рабочий склада	30
Водитель автобуса	27
Грузчик	26

**Наиболее востребованные области на рынке труда профессий для рабочих**

Сельское, лесное хозяйство, охота, рыболовство и рыбоводство	217
Торговля оптовая и розничная; ремонт автотранспортных средств и мотоциклов	103
Обрабатывающие производства	112
Деятельность в области здравоохранения и социальных услуг	27

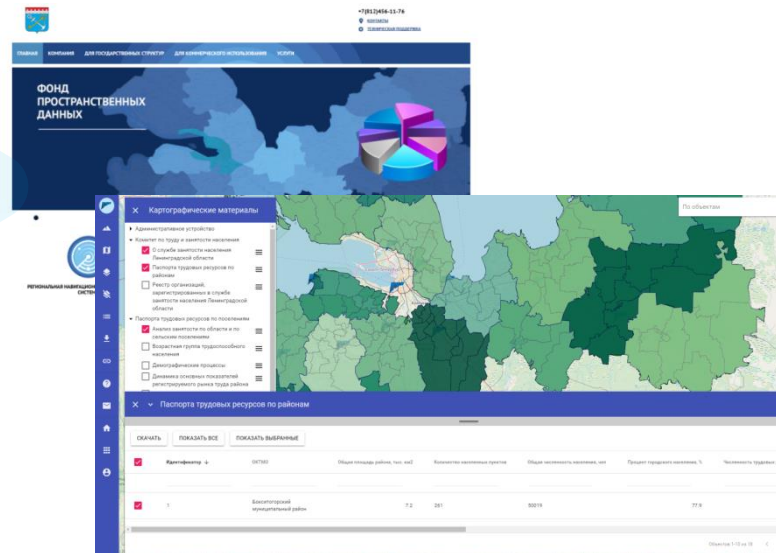
### 10 ВОСТРЕБОВАННЫХ ДОЛЖНОСТЕЙ РУКОВОДИТЕЛЕЙ, СПЕЦИАЛИСТОВ, СЛУЖАЩИХ

Наименование профессии (должности)	Количество рабочих мест и вакантных должностей, на 01.01.2023
Военнослужащий	115
Полицейский	51
Бухгалтер	29
Медицинская сестра	20
Специалист	19
Техник	15
Инструктор	15
Медицинский регистратор	14
Инспектор	12
Менеджер	12

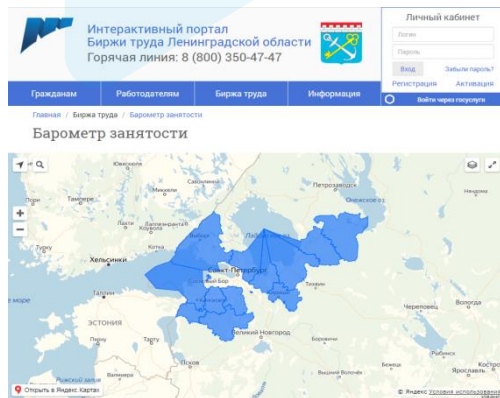
#### Наиболее востребованные области на рынке труда профессий для служащих

Военная служба /охрана порядка	166
Деятельность в области здравоохранения и социальных услуг	34
Обеспечение электрической энергией, газом и паром, кондиционирование воздуха	49
Обрабатывающие производства	25
Торговля оптовая и розничная; ремонт автотранспортных средств и мотоциклов	29


## Региональная геоинформационная система <http://fpd.lenobl.ru>



Интерактивный портал  
<https://czn47.ru>



Инвестиционный портал  
<http://lenoblinvest.ru>



Горячая линия  
8-800-350-47-47