


2023



ВЫБОРГСКИЙ
МУНИЦИПАЛЬНЫЙ
РАЙОН



ПАСПОРТ ТРУДОВЫХ РЕСУРСОВ

Уважаемые инвесторы!

Ленинградская область - один из главных центров экономической активности на Северо-Западе России.

В регионе создана и активно развивается комплексная инфраструктура поддержки предпринимательства и инвестиционной деятельности.

Служба занятости региона оказывает широкий спектр сервисов, имеет в своем арсенале меры поддержки бизнеса и готова оказать всестороннюю поддержку ваших проектов:

- Предоставим информацию о квалифицированных специалистах, готовых присоединиться к вашей команде, а также о мерах поддержки для граждан, готовых к переезду из других регионов.
- Организуем дискуссионные площадки с представителями работодателей, чтобы обсудить возможности подбора квалифицированных кадров при содействии службы занятости и портала «Работа России» (<https://trudvsem.ru>).
- Сформируем квалифицированный кадровый резерв и предложим профессиональное обучение или переобучение граждан по направлению органов службы занятости. Предоставим возможность повысить квалификацию сотрудников за счет средств службы занятости.

Полную информацию о возможностях реализации инвестиционных проектов и трудовых ресурсах Ленинградской области вам поможет получить Проект «Сервис оценки трудового потенциала».

С уважением, Алла Юрьевна Астратова

Председатель комитета по труду и занятости населения Ленинградской области



СОДЕРЖАНИЕ

1.	Географическое расположение	4
2.	Население	5
3.	Муниципальные образования	6
4.	Промышленность	7
5.	Постоянное население	12
6.	Демографические процессы	16
7.	Трудовые ресурсы	17
8.	Рынок труда	21
9.	Спрос и предложение	29

1. ГЕОГРАФИЧЕСКОЕ РАСПОЛОЖЕНИЕ

Выборгский муниципальный район

(далее – Район) – муниципальное образование в северо-западной части Ленинградской области.

Административным центром муниципального образования «Выборгский район» Ленинградской области является город Выборг. Указом Президента России от 25 марта 2010 года городу присвоено почетное звание «Город воинской славы». Территориально Выборгский район - самый большой в Ленинградской области, его площадь составляет 1110,6 тыс. га, из которых 65% - земли в границах поселений, 35% - водная поверхность.

Граничит:

- на севере - с республикой Карелия (Лахденпохский район);
- на северо-востоке - с Приозерским муниципальным районом;
- на востоке - с Всеволожским муниципальным районом;
- на юго-востоке с городом федерального значения Санкт-Петербургом;
- на западе - государственная граница с Финляндией протяженностью 200 км.

Расстояние от административного центра Района до г. Санкт-Петербурга – 174 км.

2. НАСЕЛЕНИЕ

Численность населения Района на 01.01.2023 составляет 195374 человека, 9,6% от общей численности населения Ленинградской области, которая составляет 2 023 767 человек.

Район имеет высокую степень урбанизации: в городских условиях проживает 64,6% населения Района.

Численность городского населения составляет 126288 человек.

Численность сельского населения составляет 69086 человек.

Район включает в себя 7 городских поселений и 5 сельских поселений. В составе Района -12 муниципальных образований. В состав Района входит 181 населенный пункт, из них городов – 5, поселков городского типа – 3, сельских населенных пунктов – 173. Крупнейшие города Выборгского района: Выборг (71,8 тыс. чел.); Светогорск (13,5 тыс. чел.).

3. МУНИЦИПАЛЬНЫЕ ОБРАЗОВАНИЯ

Таблица 1

ГОРОДСКИЕ И СЕЛЬСКИЕ ПОСЕЛЕНИЯ, ВХОДЯЩИЕ В СОСТАВ РАЙОНА (на 1 января 2023 года)

В Районе 181 населённый пункт в составе 7 городских и 5 сельских поселений.

№ п/п	Наименование поселения	Административный центр	Количество населённых пунктов	Численность проживающих на 01.01.2023	Площадь, км ²
1	Выборгское ГП	город Выборг	1	71 772	160,4
2	Высоцкое ГП	город Высоцк	1	1 122	101,1
3	Каменногорское ГП	город Каменногорск	30	13 848	1 751,2
4	Приморское ГП	город Приморск	21	13 644	696,6
5	Светогорское ГП	город Светогорск	4	17 463	425,3
6	Рощинское ГП	посёлок городского типа Рощино	12	22 155	395,8
7	Советское ГП	посёлок городского типа Советский	11	9 718	387,1
8	Красносельское СП	посёлок Красносельское	21	6 584	416,4
9	Первомайское СП	посёлок Первомайское	15	9 935	589,1
10	Полянское СП	посёлок Поляны	28	14 766	707,8
11	Селезнёвское СП	посёлок Селезнёво	19	5 798	1 600,3
12	Гончаровское СП	посёлок Гончарово	18	8 569	914,3

4. ПРОМЫШЛЕННОСТЬ

На территории Района действуют организации с численностью работников:

- до 35 человек – 185 организаций, общая численность работников – 2 336 человек;
- от 35 до 99 человек – 145 организаций, общая численность работников – 1 678 человек;
- более 100 человек – 16 организаций, общая численность работников – 6 856 человек.

Всего в Районе по состоянию на 01.01.2023 зарегистрировано 2 160 предприятий, из них:

- микропредприятия – 1 938;
- малые предприятия – 197;
- средние предприятия – 25.

Предприятия Района осуществляют разные виды деятельности, от производства и продажи товаров до оказания услуг в сфере транспорта и энергетики.

Таблица 2

Количество организаций по заявленным ОКВЭД	На 01.01.2019	На 01.01.2020	На 01.01.2021	На 01.01.2022	На 01.01.2023
ВСЕГО	4257	4041	3720	3518	3476
Сельское, лесное хозяйство, охота, рыболовство и рыбоводство	291	275	178	178	178
Добыча полезных ископаемых	48	48	48	45	45
Обрабатывающие производства	302	269	242	228	220
Обеспечение электрической энергией, газом и паром; кондиционирование воздуха	14	14	14	14	13
Водоснабжение; водоотведение, организация сбора и утилизации отходов, деятельность по ликвидации загрязнений	29	25	20	23	21
Строительство	319	328	343	299	294

Торговля оптовая и розничная; ремонт автотранспортных средств и мотоциклов	796	753	671	590	563
Транспортировка и хранение	315	286	275	248	254
Деятельность гостиниц и предприятий общественного питания	176	165	168	159	158
Деятельность в области информации и связи	82	75	60	54	54
Деятельность финансовая и страховая	38	34	30	25	21
Деятельность по операциям с недвижимым имуществом	882	867	830	819	814
Деятельность профессиональная, научная и техническая	232	217	208	185	184
Деятельность административная и сопутствующие дополнительные услуги	138	134	129	120	127
Государственное управление и обеспечение военной безопасности; социальное обеспечение	55	57	44	56	55
образование	110	89	85	93	92
Деятельность в области здравоохранения и социальных услуг	89	93	88	89	87
Деятельность в области культуры, спорта, организации досуга и развлечений	99	92	88	92	95
Предоставление прочих видов услуг	237	220	199	201	201

Таблица 3

Основу экономики района составляет промышленность, на ее долю приходится более 60% в структуре оборота организаций всех видов деятельности. Основными промышленными центрами Района являются города: Выборг, Высоцк, Каменногорск, Приморск, Светогорск в которых расположены предприятия машиностроения и металлообработки, целлюлозно-бумажной, химической и добывающей промышленности.

НПАО «Светогорский ЦБК»	Производство целлюлозы, древесной массы, бумаги и картона
Светогорский филиал ООО «Эссити»	Производство бумажных изделий хозяйственно-бытового и санитарно-гигиенического назначения
ПАО «Выборгский судостроительный завод»	Строительство кораблей, судов и плавучих конструкций
АО «Каменногорское карьероуправление»	Добыча и первичная обработка камня для памятников и строительства

ООО «Роквул-Север»	Производство минеральных тепло- и звукоизоляционных материалов и изделий
ООО «Криогаз – Высоцк»	Производство углеводородов и их производных
Выборгский филиал ООО «Завод Технофлекс».	Производство изделий из асфальта или аналогичных материалов
АО «ПРИБОРОСТРОИТЕЛЬ»	Производство оборудования специального назначения, не включенного в другие группировки
АО «Завод ПИРС»	Производство пневматических подъемников и конвейеров и прочего оборудования непрерывного действия для товаров или материалов
ООО «Молочный завод Лосево»	Производство молока (кроме сырого) и молочной продукции
В Районе функционируют сельскохозяйственные предприятия.	
ООО «Карельский»	Выращивание овощей защищенного грунта
СПК «Смена»	Разведение молочного крупного рогатого скота, производство сырого молока
ООО «Агроальянс Север»	Выращивание овощей защищенного грунта
АО «Птицефабрика РОСКАР»	Разведение сельскохозяйственной птицы
СПК «Рябовский»	Разведение молочного крупного рогатого скота, производство сырого молока
СПК «Поляны»	Разведение молочного крупного рогатого скота, производство сырого молока
ООО «СХП Лосево»	Животноводство
ООО «Рыбстандарт»	Рыбоводство пресноводное промышленное

СРЕДНЕМЕСЯЧНАЯ НАЧИСЛЕННАЯ ЗАРАБОТНАЯ ПЛАТА ПО ОРГАНИЗАЦИЯМ ЗА ЯНВАРЬ-ДЕКАБРЬ 2023 ГОДА

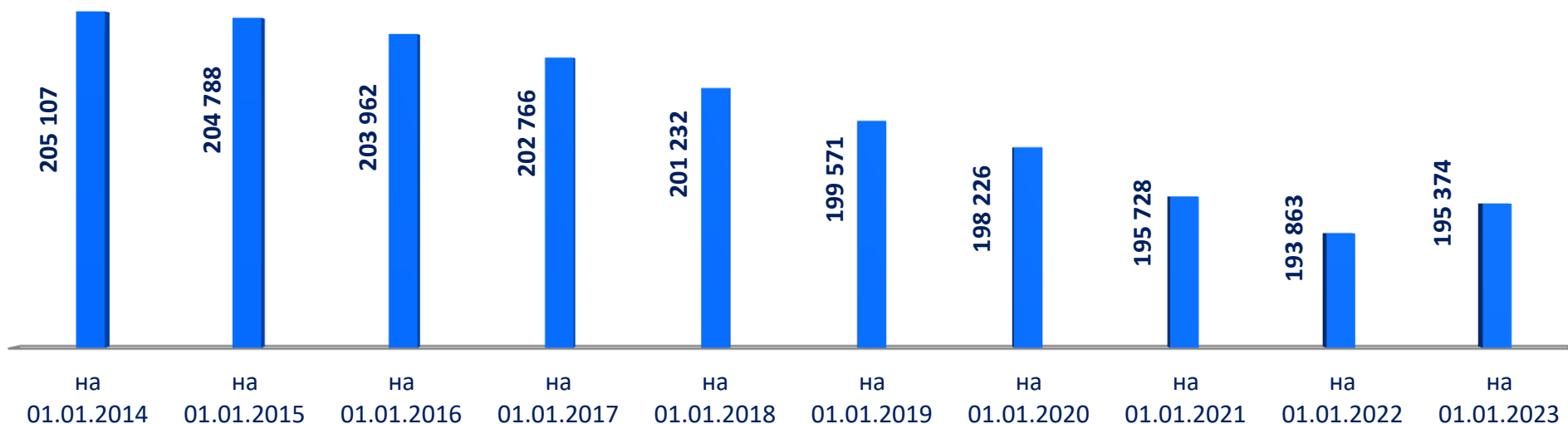
Всего по Району - 77 711,2 руб.



5. ПОСТОЯННОЕ НАСЕЛЕНИЕ

График 2

ДИНАМИКА ЧИСЛЕННОСТИ НАСЕЛЕНИЯ, ЧЕЛ.



Численность населения Района на 01.01.2023 составила 195 374 человека (по уточнённым данным Всероссийской переписи населения 2020 года).

В период с 2014 по 2023 год численность постоянного населения в целом сократилась на 4,7% – 9733 человека (за последний год численность постоянного населения увеличилась на 1511 человек), имея максимальное значение на 01.01.2014 – 205 107 человек, минимальное значение на 01.01.2022 – 193 863 человек.

ЧИСЛЕННОСТЬ НАСЕЛЕНИЯ В РАЗРЕЗЕ ГОРОДСКИХ И СЕЛЬСКИХ ПОСЕЛЕНИЙ, ЧЕЛ.

Таблица 4

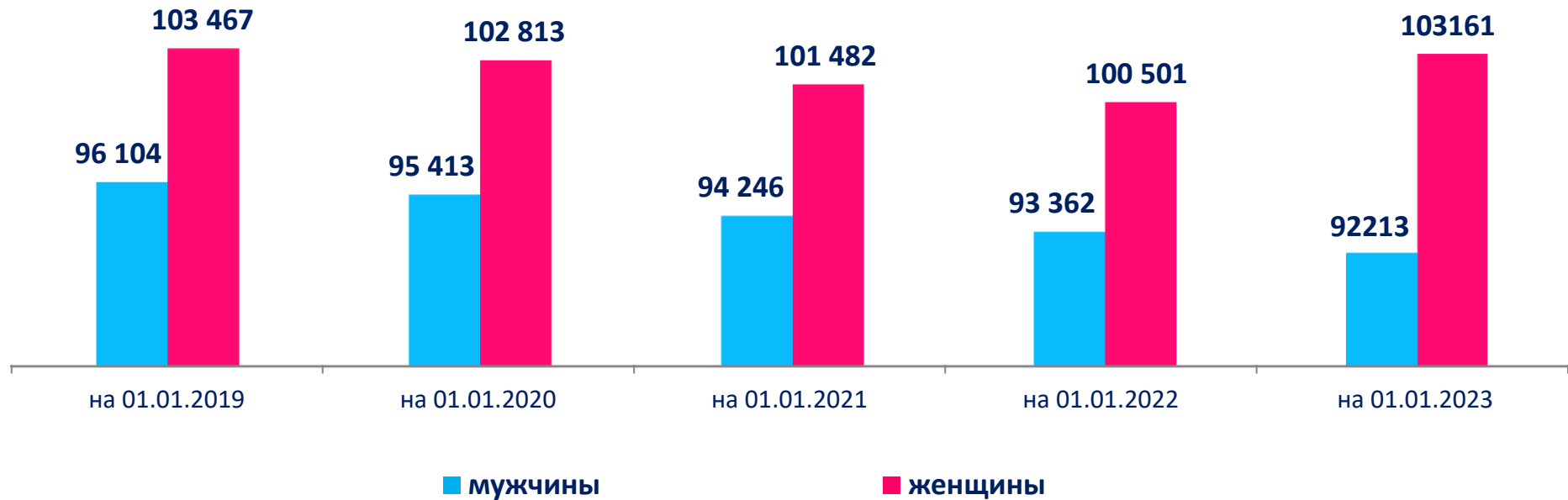
Наименование поселения	На 01.01.2019	На 01.01.2020	На 01.01.2021	На 01.01.2022	На 01.01.2023
Выборгское ГП	76 389	75 355	74 054	73 001	71 772
Высоцкое ГП	1 094	1 089	1 074	1 069	1 122
Каменногорское ГП	12 082	11 848	11 606	11 351	13 848
Приморское ГП	13 570	13 513	13 299	13 011	13 644
Роцинское ГП	20 857	20 989	20 820	20 937	22 155
Светогорское ГП	19 591	19 413	19 091	18 776	17 463
Советское ГП	9 205	9 137	8 938	8 809	9 718
Гончаровское СП	9 579	9 433	9 303	9 167	8 569
Красносельское СП	5 384	5 339	5 270	5 255	6 584
Первомайское СП	9 653	9 934	10 004	10 207	9 935
Полянское СП	15 528	15 622	15 842	15 969	14 769
Селезневское СП	6 639	6 554	6 427	6 311	5 798

Численность населения городских поселений Района, имеет тенденцию к увеличению. К 2023 году численность населения городских поселений, по отношению к предыдущему периоду увеличилась на 2 768 человек.

На 01.01.2023 наибольшая численность городского населения в Выборгском поселении (71 772 человека), наименьшая численность городского населения в Высоцком поселении (1 122 человека).

Численность населения в сельских поселениях имеет тенденцию к уменьшению.

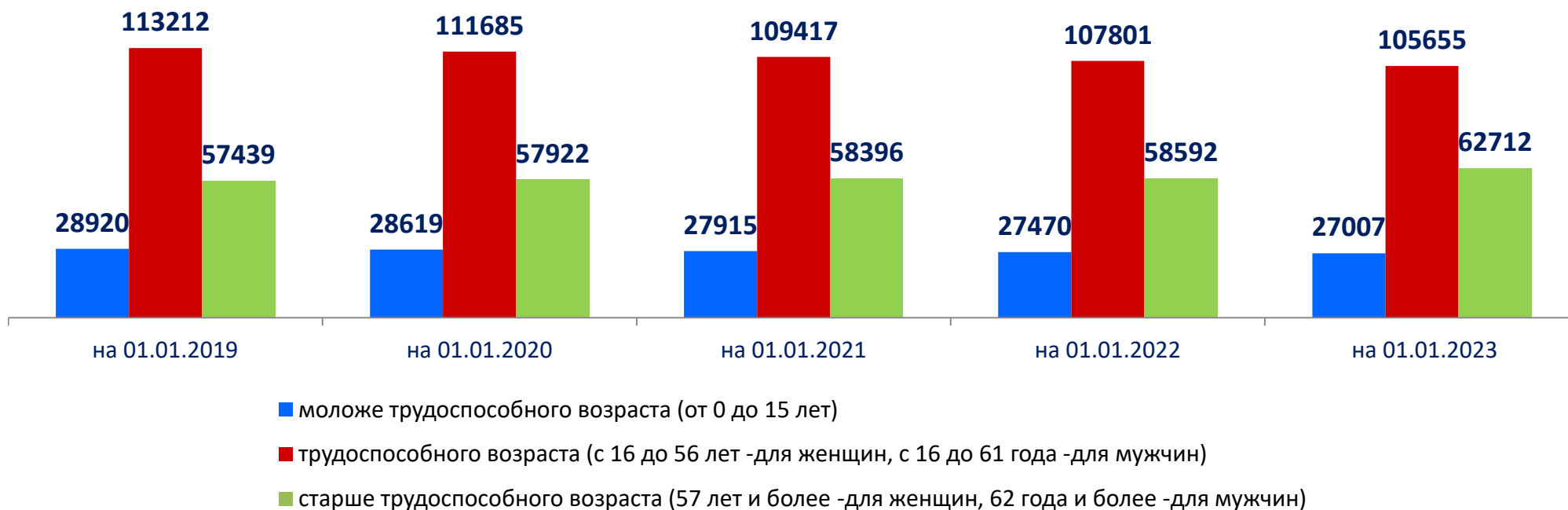
Численность населения в сельских поселениях на 01.01.2023 по отношению к предыдущему периоду в целом уменьшилась на 1 254 человека. Максимальное снижение численности – в Полянском сельском поселении – на 1 200 человек, минимальное снижение численности – в Первомайском сельском поселении – на 272 человека.

РАСПРЕДЕЛЕНИЕ НАСЕЛЕНИЯ ПО ГЕНДЕРНОМУ ПРИЗНАКУ, ЧЕЛ.

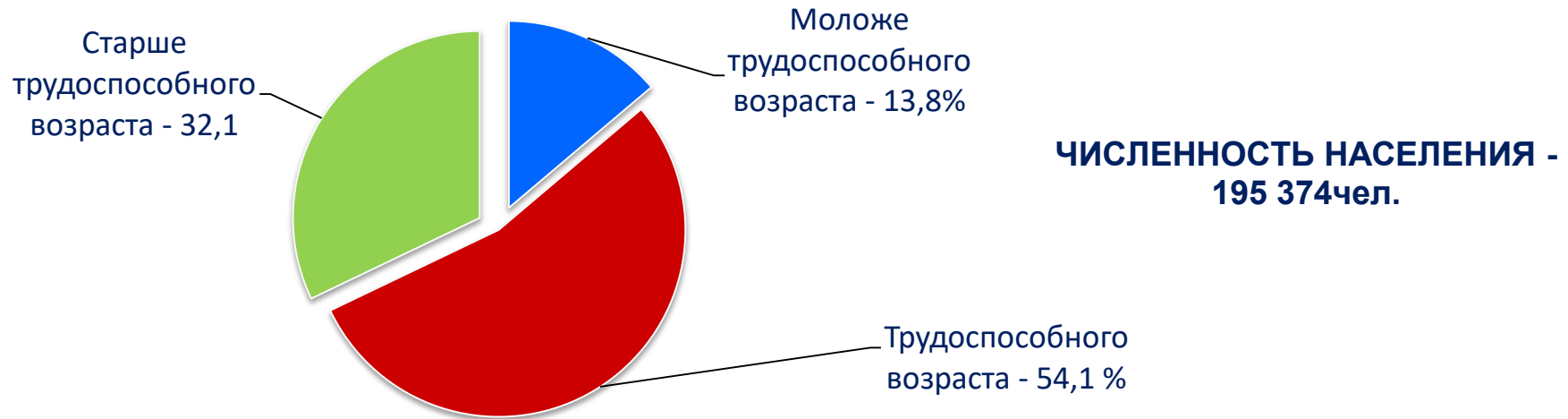
По гендерному признаку в Районе преобладает женское население, которое на 01.01.2023 составляет 52,8% – 103 161 человек, что на 2 660 человек больше, чем на 01.01.2022.

Доля мужского населения составила 47,2% – 92 213 человек, что на 1 149 человек меньше, чем на 01.01.2022.

РАСПРЕДЕЛЕНИЕ И ДИНАМИКА ЧИСЛЕННОСТИ НАСЕЛЕНИЯ ПО ОСНОВНЫМ ВОЗРАСТНЫМ ГРУППАМ, ЧЕЛ.



По возрасту преобладают жители в трудоспособном возрасте – 54,1% (105 655 человек) от общего числа граждан. Доля граждан старше трудоспособного возраста составляет – 32,1% (62 712 человек), моложе трудоспособного возраста – 13,8% (27 007 человек).



6. ДЕМОГРАФИЧЕСКИЕ ПРОЦЕССЫ

ДЕМОГРАФИЧЕСКИЕ ПРОЦЕССЫ В РАЙОНЕ, ЧЕЛ.

Год	Родилось			Умерло			Естественный прирост		
	всего	городская местность	сельская местность	всего	городская местность	сельская местность	всего	городская местность	сельская местность
2022	1 104	794	310	2 610	1 856	754	-1 506	-1 062	-444
2021	1 293	921	372	3 209	2 273	936	-1 916	-1 352	-564
2020	1 302	929	373	2 860	2 087	773	-1 558	-1 158	-400
2019	1 385	1 001	384	2 520	1 835	685	-1 135	-834	-301
2018	1 444	1 031	413	2 672	1 964	708	-1 228	-933	-295

ОБЩИЕ ИТОГИ МИГРАЦИИ НАСЕЛЕНИЯ, ЧЕЛ.

Год	Число прибывших			Число выбывших			Миграционный прирост		
	всего	городская местность	сельская местность	всего	городская местность	сельская местность	всего	городская местность	сельская местность
2022	4810	2641	2169	4587	2697	1893	223	-53	276
2021	4727	2455	2272	4676	2733	1943	51	-278	329
2020	3750	1904	1846	4657	2911	1746	-907	-1007	100
2019	5371	2905	2466	5581	3389	2192	-210	-484	274
2018	5301	2728	2423	5741	3363	2378	-440	-485	45

7. ТРУДОВЫЕ РЕСУРСЫ**ЧИСЛЕННОСТЬ РАБОЧЕЙ СИЛЫ, ЧЕЛ.**

Муниципальное образование	на 01.01.2019	на 01.01.2020	на 01.01.2021	на 01.01.2022	на 01.01.2023
Выборгский район	105 500	107 200	107 200	107200	107550
Городские поселения					
Выборгское ГП	43 200	44 800	44 800	44 800	45000
Высоцкое ГП	800	800	800	800	8700
Каменногорское ГП	6 400	6 400	6 400	6 400	6 400
Приморское ГП	7 000	7 200	7 200	7 200	7 100
Светогорское ГП	10 500	10 500	10 500	10 500	10 400
Рощинское ГП	9 700	9 800	9 800	9 800	10 000
Советское ГП	4 800	4 500	4 500	4 500	4 550
Сельские поселения					
Гончаровское СП	4 400	4 400	4 400	4 400	4 400

Красносельское СП	2 700	2 700	2 700	2 700	2 800
Первомайское СП	5 000	5 000	5 000	5 000	5 100
Полянское СП	8 000	8 000	8 000	8 000	8 100
Селезневское СП	3 000	3 100	3 100	3 100	3 000

ЧИСЛЕННОСТЬ ЗАНЯТЫХ В ЭКОНОМИКЕ, ЧЕЛ.

Таблица 8

Муниципальное образование	на 01.01.2019	на 01.01.2020	на 01.01.2021	на 01.01.2022	на 01.01.2023
Выборгский район	87200	88000	84000	86600	87700
Городские поселения					
Выборгское ГП	41 500	42 000	40 000	41 000	41 000
Высоцкое ГП	700	700	700	1 200	1 200
Каменногорское ГП	5 700	5 700	5 200	5 400	5 700
Приморское ГП	5 000	5 100	5 100	5 400	5 700
Светогорское ГП	9 000	9 000	8 500	8 800	8 800
Рощинское ГП	7 700	7 800	7 300	7 900	8 000
Советское ГП	3 000	3 000	2 900	2 700	2 700
Сельские поселения					
Гончаровское СП	3 000	3 000	2 900	2 700	2 900
Красносельское СП	2 100	2 100	2 100	2 200	2 200
Первомайское СП	4 500	4 500	4 300	4 300	4 400
Полянское СП	3 000	3 000	2 900	2 800	2 900
Селезневское СП	2 000	2 100	2 100	2 200	2 200

За последние 5 лет численность рабочей силы в целом увеличилась на 350 человек, имея максимальное значение в 2023 году.

Численность занятых в экономике увеличилась на 1 100 человек, имея максимальное значение в 2020 году.

**РАСПРЕДЕЛЕНИЕ ЗАНЯТОГО НАСЕЛЕНИЯ ПО ВИДАМ ЭКОНОМИЧЕСКОЙ ДЕЯТЕЛЬНОСТИ
ПО СОСТОЯНИЮ НА 01.01.2023, ЧЕЛ.**



8. РЫНОК ТРУДА

ЧИСЛЕННОСТЬ ГРАЖДАН, ОБРАТИВШИХСЯ В РАЙОННУЮ СЛУЖБУ ЗАНЯТОСТИ

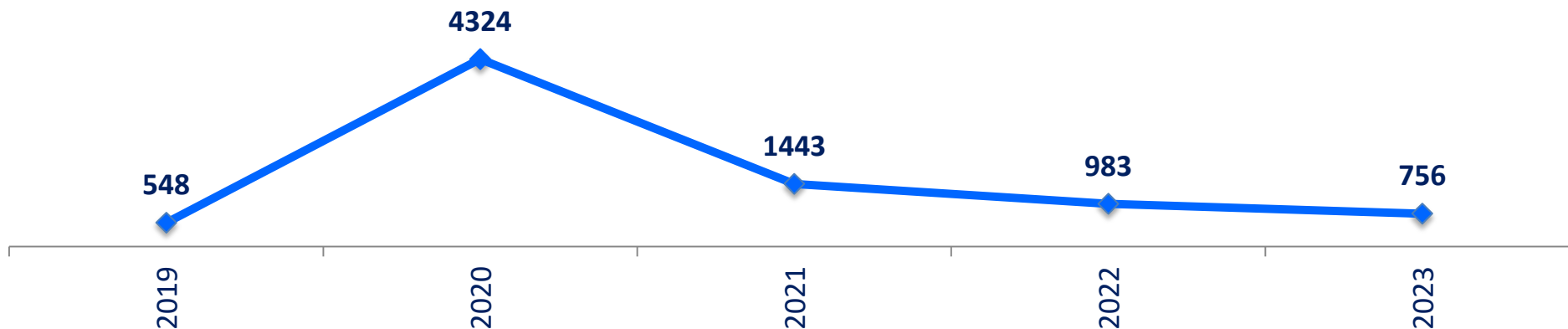
В 2023 году – 1 228 человек
 В 2022 году – 2 571 человек
 В 2021 году – 4 441 человек
 В 2020 году – 5 928 человек
 В 2019 году – 2 485 человек

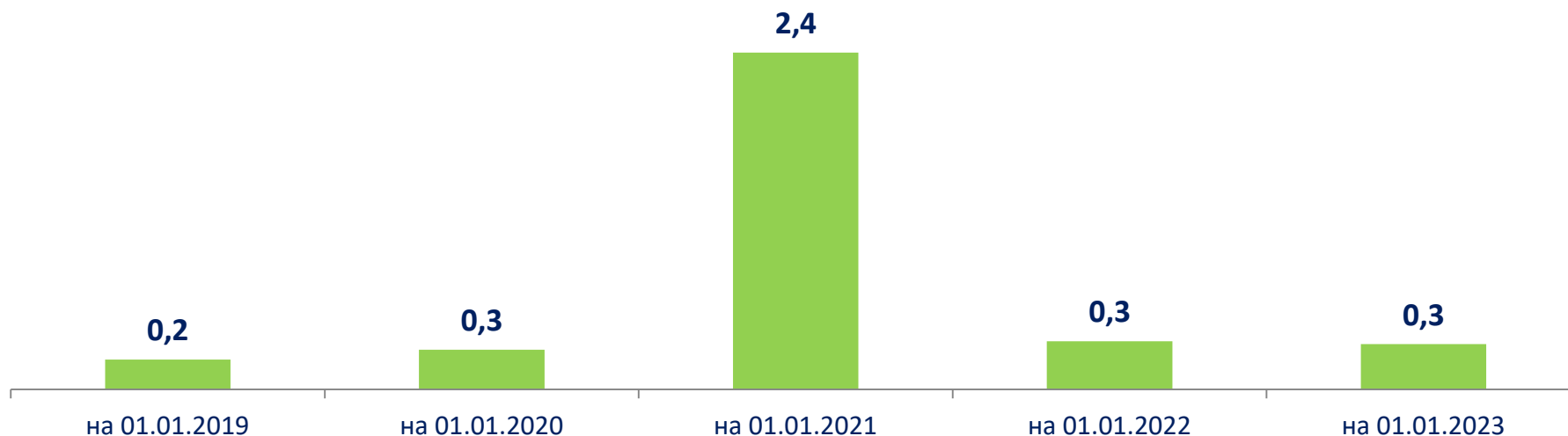
За 5 лет в службу занятости обратилось 16 653 человека, из которых:

- 8319 человек – за содействием в поиске подходящей работы (49,96%);
- 8334 человека – за получением различного рода консультационных услуг (50,04%).

График 7

ЧИСЛЕННОСТЬ БЕЗРАБОТНЫХ, ЗАРЕГИСТРИРОВАННЫХ СЛУЖБЕ ЗАНЯТОСТИ, ЧЕЛ.



ДИНАМИКА УРОВНЯ РЕГИСТРИРУЕМОЙ БЕЗРАБОТИЦЫ РАЙОНА, %

За 5 лет уровень регистрируемой безработицы Района не изменился, имея максимальное значение 2,4%, по состоянию на 01.01.2021, минимальное значение – 0,2% на 01.01.2019. На 1 января 2023 года в ЦЗН на учете состояло 346 зарегистрированных безработных граждан.

Средняя продолжительность безработицы в Районе снизилась. На 01.01.2023 она составила – 3,8 месяца, на 01.01.2019 – 4,7 месяца.

УРОВЕНЬ РЕГИСТРИРУЕМОЙ БЕЗРАБОТИЦЫ В ПОСЕЛЕНИЯХ РАЙОНА, %

Муниципальное образование	на 01.01.2019	на 01.01.2020	на 01.01.2021	на 01.01.2022	на 01.01.2023
Выборгский район	0,21	0,28	2,38	0,34	0,32
Городские поселения					
Выборгское ГП	0,25	0,35	2,73	0,44	0,40
Высоцкое ГП	0	0	0,75	0,25	0,13
Каменногорское ГП	0,19	0,28	1,84	0,27	0,21
Приморское ГП	0,21	0,21	2,36	0,36	0,17
Светогорское ГП	0,32	0,31	2,33	0,31	0,38
Рощинское ГП	0,14	0,15	1,64	0,19	0,23
Советское ГП	0,25	0,33	2,44	0,29	0,29
Сельские поселения					
Гончаровское СП	0,23	0,39	2,64	0,45	0,41
Красносельское СП	0	0,15	1,93	0,37	0,26
Первомайское СП	0,06	0,14	2,28	0,18	0,32
Полянское СП	0,03	0,08	1,63	0,11	0,10
Селезневское СП	0,33	0,26	3,26	0,19	0,52

Рассматривая динамику регистрируемой безработицы в разрезе Поселений, можно отметить сокращение безработицы в Выборгском, Высоцком, Каменногорском, Первомайском и Приморском Поселениях; увеличение уровня регистрируемой безработицы можно отметить в Селезневском, Рощинском и Светогорском Поселениях.

На 01.01.2023 максимальный уровень регистрируемой безработицы – 0,41%, отмечен в Гончаровском сельском Поселении (сократился на 0,04% относительно предыдущего года. Минимальный уровень регистрируемой безработицы отмечен в Полянском сельском Поселении – 0,10% (сократился на 0,1% относительно предыдущего периода), в Высоцком городском поселении - 0,13% (сократился на 0,12% относительно предыдущего периода).

ТРУДОУСТРОЙСТВО ГРАЖДАН ЗА 2019–2023 ГОДЫ, ЧЕЛ.

Показатели	2019	2020	2021	2022	2023
Трудоустроено при содействии службы занятости (всего)	1 912	1 927	1 749	1758	1891
Из них:					
Безработных	485	965	758	573	817
Инвалидов	84	39	6	24	41
Подростков	1034	799	869	1008	1074
Выпускников	14	8	6	19	8

График 9

УДЕЛЬНЫЙ ВЕС ТРУДОУСТРОЕННЫХ ГРАЖДАН ОТ ЧИСЛА ОБРАТИВШИХСЯ В ПОИСКЕ РАБОТЫ, (ЧЕЛ.)



ПРОШЛИ ПРОФЕССИОНАЛЬНОЕ ОБУЧЕНИЕ

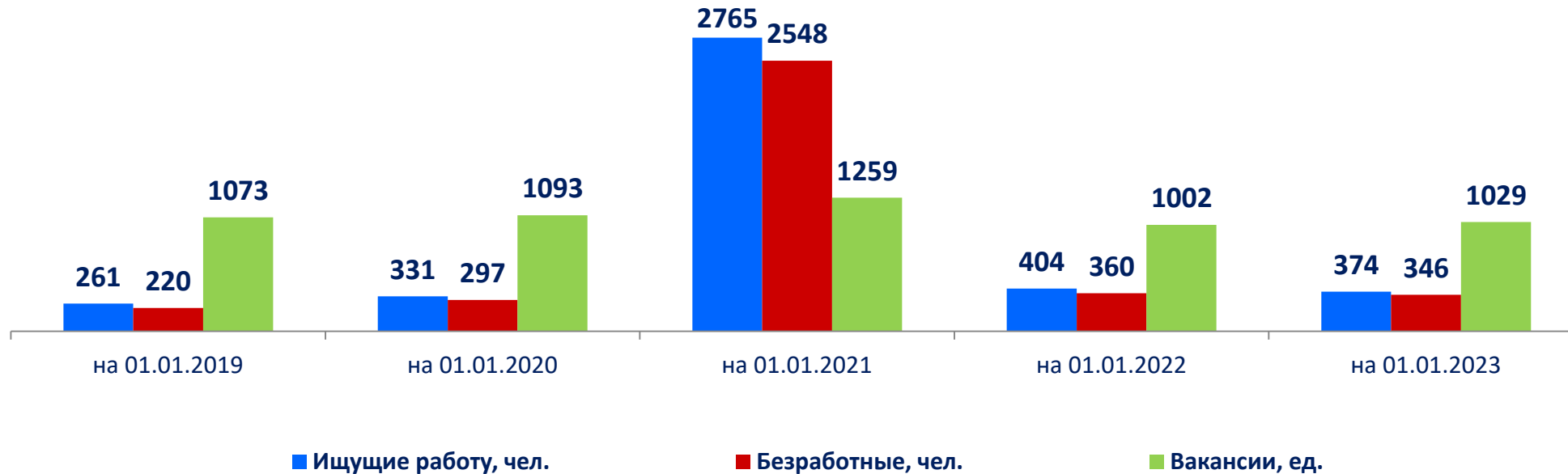
В 2023 году – 85 человек
 В 2022 году – 105 человек
 В 2021 году – 123 человека
 В 2020 году – 121 человек
 В 2019 году – 105 человек

За 5 лет:

- прошли профессиональное обучение 539 человек;
- услуги по профориентации оказаны 6127 гражданам;
- психологическую поддержку получили 1263 безработных гражданина;
- социальную адаптацию безработных граждан на рынке труда получили 1194 человека.

График 10

ДИНАМИКА ОСНОВНЫХ ПОКАЗАТЕЛЕЙ РЕГИСТРИРУЕМОГО РЫНКА ТРУДА



На 01.01.2023 численность ищущих работу граждан составила 374 человека (сократилась на 30 человек относительно предыдущего года); численность безработных граждан – 346 человек (сократилась на 14 человек к 01.01.2022).

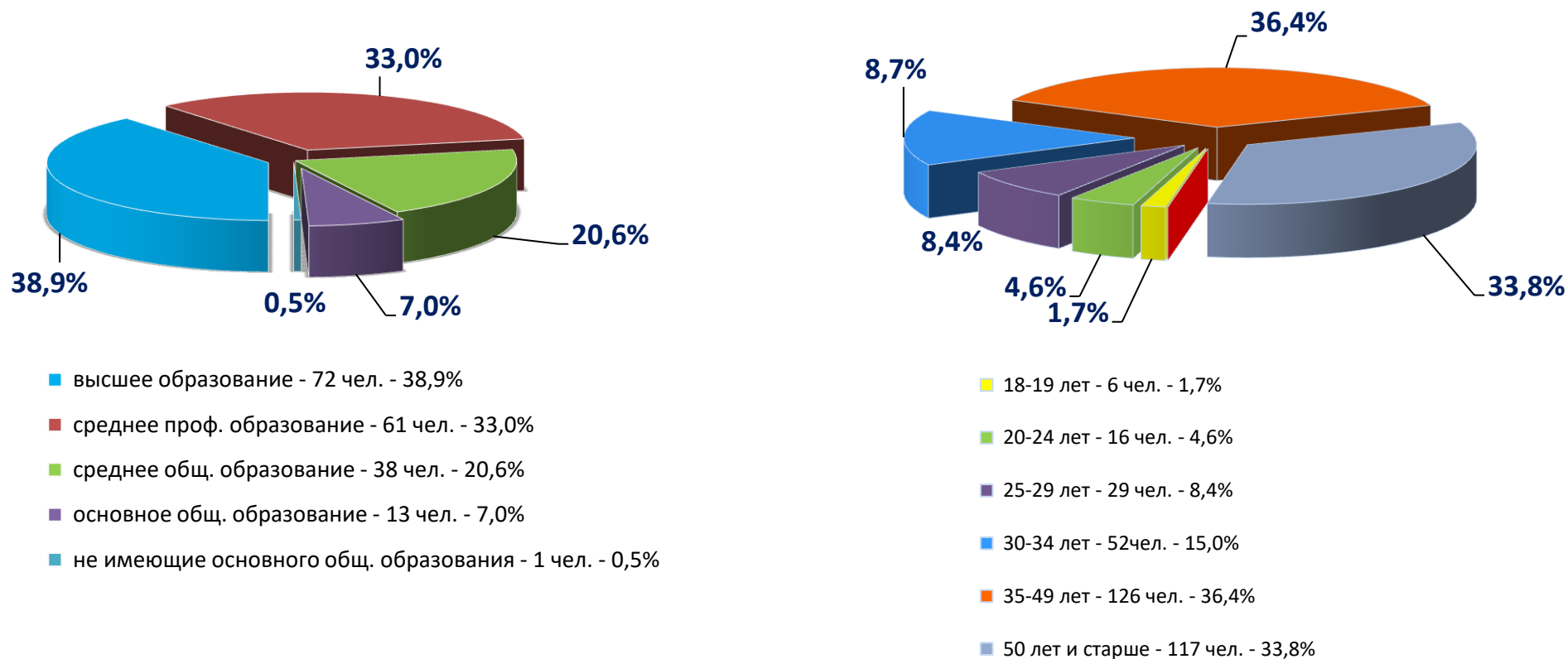
Количество вакансий на 01.01.2023 составило 1029 единиц (увеличилось на 27 единиц к 01.01.2022).

В число безработных граждан на начало 2023 года входили:

- 30,1% (104 человека) – молодежь до 35 лет;
- 21,3% (74 человека) – граждане предпенсионного возраста;
- 29,2% (101 человек) – безработные граждане, проживающие в сельской местности,
- 5,5% (19 человек) – граждане с ограниченными возможностями (инвалидностью);
- 1,2% (4 человека) – дети-сироты, дети, оставшиеся без попечения родителей;
- 8,9 % (31 человек) – граждане, имеющие длительный перерыв в трудовой деятельности;
- 3,8% (13 человек) – граждане, впервые ищущие работу, из них 3 человека выпускники профессиональных образовательных организаций.

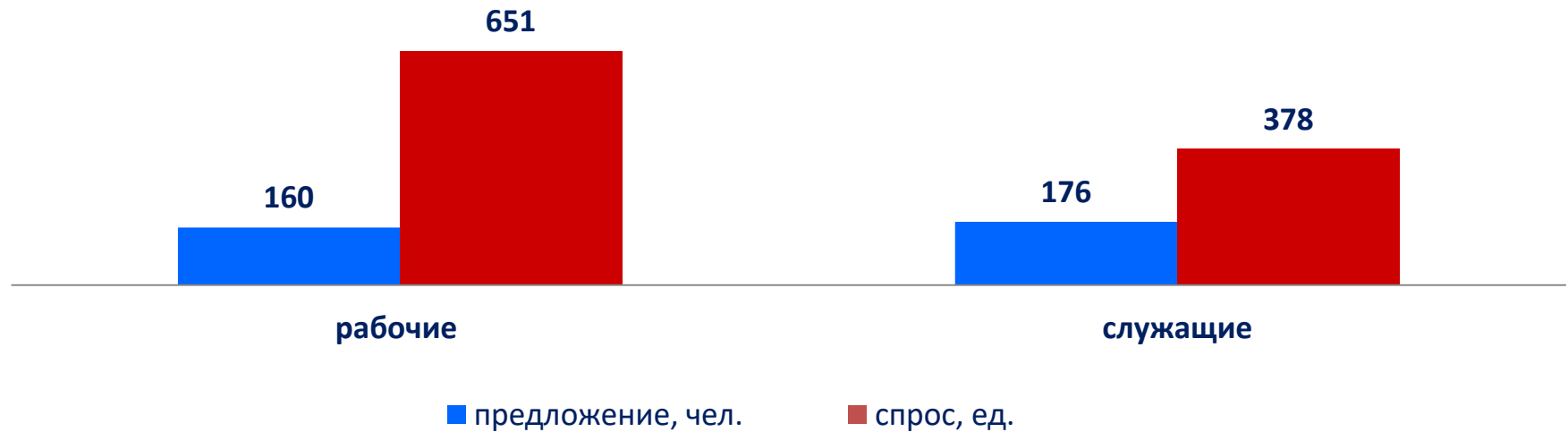
СОСТАВ БЕЗРАБОТНЫХ ГРАЖДАН, ЗАРЕГИСТРИРОВАННЫХ В ПОСЕЛЕНИИ, ПО УРОВНЮ ОБРАЗОВАНИЯ И ВОЗРАСТУ

На 01.01.2023 – 346 чел.



9. СПРОС И ПРЕДЛОЖЕНИЕ

График 12

**СПРОС И ПРЕДЛОЖЕНИЕ НА РЕГИСТРИРУЕМОМ РЫНКЕ ТРУДА РАЙОНА
НА НАЧАЛО 2023 ГОДА ПО КАТЕГОРИЯМ РАБОТНИКОВ**

В разрезе категорий дефицитными являются работники с категориями «рабочие» и «служащие». Предложение рабочей силы категории «рабочие» в 4 раза (на 491 единицу) ниже спроса на данную категорию работников. Предложение рабочей силы на категорию «служащие» в 2,1 раза (на 202 единицы) ниже спроса на неё.

10 ВОСТРЕБОВАННЫХ ПРОФЕССИЙ РАБОЧИХ

Наименование профессии (должности)	Количество рабочих мест и вакантных должностей
Водитель автомобиля	279
Повар	88
Водитель погрузчика	65
Машинист экскаватора	65
Водитель автобуса	45
Официант	33
Токарь	26
Монтажник радиоэлектронной аппаратуры и приборов	20
Электрогазосварщик	18
Электромонтер по ремонту и обслуживанию электрооборудования	13

Наиболее востребованные области на рынке труда профессий для рабочих

Обрабатывающие производства	698
Добыча полезных ископаемых	422
Торговля оптовая и розничная; ремонт автотранспортных средств и мотоциклов	389
Госуправление и обеспечение военной безопасности; социальное обеспечение	262
Сельское, лесное хозяйство, охота, рыболовство и рыбоводство	147

10 ВОСТРЕБОВАННЫХ ДОЛЖНОСТЕЙ РУКОВОДИТЕЛЕЙ, СПЕЦИАЛИСТОВ, СЛУЖАЩИХ

Наименование профессии (должности)	Количество рабочих мест и вакантных должностей
Инженер	162
Медицинская сестра	140
Бухгалтер	129
Врач	111
Врач(специалист)	37
Менеджер	28
Фельдшер скорой медицинской помощи	16
Инспектор по охране труда и технике безопасности	10
Электрослесарь (слесарь) дежурный и по ремонту оборудования	10
Музыкальный руководитель	9

Наиболее востребованные области на рынке труда профессий для служащих

Госуправление и обеспечение военной безопасности; социальное обеспечение	562
Деятельность в области здравоохранения и социальных услуг	499
Образование	384
Обрабатывающие производства	238
Деятельность гостиниц и предприятий общественного питания	138

Региональная геоинформационная система <http://fpd.lenobl.ru>

Интерактивный портал
<https://czn47.ru>

Интерактивный портал
Биржи труда Ленинградской области
Горячая линия: 8 (800) 350-47-47

Личный кабинет

Гражданам Работодателям Биржа труда Информация

Барометр занятости

ФОНД ПРОСТРАНСТВЕННЫХ ДАННЫХ

Картографические материалы

Паспорта трудовых ресурсов по районам

№	Наименование района, тес. код	Количество занятых граждан	Итого численность населения, чел	Процент занятых населения, %	Численность трудящихся
1	Волосовский муниципальный район	72	281	80016	77,8

Инвестиционный портал
<http://lenoblinvest.ru>

Инвестиционный портал
Ленинградской области

Мы используем cookies (cookies) для улучшения предоставления нашего сайта. Если вы продолжите использовать сайт, мы будем считать, что вам это устраивает. Вы можете просмотреть сайт без использования cookies (cookies) с частичной потерей функциональности в простом режиме Вашего браузера. Если вы не хотите использовать cookies (cookies), вы обязаны покинуть сайт.

Горячая линия
8-800-350-47-47