


2023



ЛОДЕЙНОПОЛЬСКИЙ
МУНИЦИПАЛЬНЫЙ
РАЙОН



ПАСПОРТ ТРУДОВЫХ РЕСУРСОВ



Уважаемые инвесторы!

Ленинградская область - один из главных центров экономической активности на Северо-Западе России.

В регионе создана и активно развивается комплексная инфраструктура поддержки предпринимательства и инвестиционной деятельности.

Служба занятости региона оказывает широкий спектр сервисов, имеет в своем арсенале меры поддержки бизнеса и готова оказать всестороннюю поддержку ваших проектов:

- Предоставим информацию о квалифицированных специалистах, готовых присоединиться к вашей команде, а также о мерах поддержки для граждан, готовых к переезду из других регионов.
- Организуем дискуссионные площадки с представителями работодателей, чтобы обсудить возможности подбора квалифицированных кадров при содействии службы занятости и портала «Работа России» (<https://trudvsem.ru>).
- Сформируем квалифицированный кадровый резерв и предложим профессиональное обучение или переобучение граждан по направлению органов службы занятости. Предоставим возможность повысить квалификацию сотрудников за счет средств службы занятости.

Полную информацию о возможностях реализации инвестиционных проектов и трудовых ресурсах Ленинградской области вам поможет получить Проект «Сервис оценки трудового потенциала».

С уважением, Алла Юрьевна Астратова

Председатель комитета по труду и занятости населения Ленинградской области

СОДЕРЖАНИЕ

1.	Географическое расположение	4
2.	Население	4
3.	Муниципальные образования	5
4.	Промышленность	6
5.	Постоянное население	10
6.	Демографические процессы	14
7.	Трудовые ресурсы	15
8.	Рынок труда	18
9.	Спрос и предложение	25

1. ГЕОГРАФИЧЕСКОЕ РАСПОЛОЖЕНИЕ

Лодейнопольский муниципальный район (далее – Район) – муниципальное образование в северо-восточной части Ленинградской области.

Площадь Района – 4,9 тыс. км², что составляет 6,6 % площади Ленинградской области.

По этому показателю Район занимает седьмое место в регионе.

Граничит:

- на севере — с республикой Карелией (Олонецкий район);
- на северо-востоке — с Подпорожским муниципальным районом;
- на юге — с Тихвинским муниципальным районом;
- на юго-западе — с Волховским муниципальным районом.

Расстояние от административного центра Района до г. Санкт-Петербурга – 239 км.

2. НАСЕЛЕНИЕ

ПРОВЕРИТЬ ВСЕ ОКОНЧАНИЯ ПО ТЕКСТУ

Численность населения Района на 01.01.2023 составляет 27 548 человек, 1,4% от общей численности населения Ленинградской области, которая составляет 2 023 767 человек.

Район имеет высокую степень урбанизации: в городских условиях проживает 71,1% населения Района.

Численность городского населения составляет 19 599 человек

В Районе расположено 2 населённых пункта городского типа – г. Лодейное Поле, пгт. Свирьстрой.

Численность сельского населения составляет 7 949 человек.

3. МУНИЦИПАЛЬНЫЕ ОБРАЗОВАНИЯ

Таблица 1

ГОРОДСКИЕ И СЕЛЬСКИЕ ПОСЕЛЕНИЯ, ВХОДЯЩИЕ В СОСТАВ РАЙОНА (на 1 января 2023 года)

В Районе 122 населённых пункта в составе 2 городских и 3 сельских поселений.

№ п/п	Наименование поселения	Административный центр	Количество населённых пунктов	Численность проживающих на 01.01.2023	Площадь, км ²
1	Лодейнопольское ГП	город Лодейное Поле	8	19 208	712,55
2	Свирьстройское ГП	посёлок городского типа Свирьстрой	1	922	306,35
3	Алеховщинское СП	село Алеховщина	65	3 834	2 389,52
4	Доможировское СП	деревня Доможирово	35	2 185	404,21
5	Янегское СП	поселок Янега	13	1 399	1 098,32

4. ПРОМЫШЛЕННОСТЬ

На территории Района действуют организации с численностью работников:

- до 34 человек – 293 организация, общая численность работников – 2 643 человека;
- от 35 до 99 человек – 40 организаций, общая численность работников – 2 440 человек;
- более 100 человек – 12 организаций, общая численность работников – 2 804 человека.

Всего в Районе по состоянию на 01.01.2023 зарегистрировано 382 предприятия, из них:

- микропредприятия – 203;
- малые предприятия – 23;
- средние предприятия – 2.

Предприятия Района осуществляют разные виды деятельности, от производства и продажи товаров до оказания услуг в сфере транспорта и энергетики.

Таблица 2

Количество организаций по заявленным ОКВЭД	На 01.01.2019	На 01.01.2020	На 01.01.2021	На 01.01.2022	На 01.01.2023
ВСЕГО	449	446	410	392	382
Сельское, лесное хозяйство, охота, рыболовство и рыбоводство	53	55	52	48	46
Добыча полезных ископаемых	0	0	1	1	1
Обрабатывающие производства	49	53	48	44	48
Обеспечение электрической энергией, газом и паром; кондиционирование воздуха	0	0	0	0	0
Водоснабжение; водоотведение, организация сбора и утилизации отходов, деятельность по ликвидации загрязнений	7	4	4	4	4
Строительство	26	27	22	16	17
Торговля оптовая и розничная; ремонт автотранспортных средств и мотоциклов	72	71	60	54	50
Транспортировка и хранение	18	18	15	13	17
Деятельность гостиниц и предприятий общественного питания	24	22	17	13	12
Деятельность в области информации и связи	8	8	9	7	7
Деятельность финансовая и страховая	4	4	3	4	5
Деятельность по операциям с недвижимым имуществом	61	59	57	57	50
Деятельность профессиональная, научная и техническая	11	11	10	12	13
Деятельность административная и сопутствующие дополнительные услуги	18	19	20	21	19
Государственное управление и обеспечение военной безопасности; социальное обеспечение	17	17	15	19	17
образование	23	24	24	24	23
Деятельность в области здравоохранения и социальных услуг	15	13	14	14	15
Деятельность в области культуры, спорта, организации досуга и развлечений	14	13	13	15	15
Предоставление прочих видов услуг	29	28	26	26	23

Основу экономики Района составляет промышленность.

Основным промышленным центром Района является город Лодейное Поле, в котором расположены предприятия деревообрабатывающей, металлообрабатывающей и лесозаготовительной промышленности.

ООО "Тимбер-Холдинг"	Лесоводство и прочая лесохозяйственная деятельность
ООО «ЦСП-Свирь»	Производство фанеры, деревянных фанерованных панелей и аналогичных слоистых материалов, древесных плит из древесины и других одревесневших материалов
ООО "Свирьлес"	Лесозаготовки
ООО «Кварта»	Производство раковин, моек, ванн и прочих санитарно-технических изделий и их составных частей из черных металлов, меди или алюминия
В Районе функционируют несколько сельскохозяйственных предприятий	
ООО "Экологическая ферма "Алеховщина"	Разведение молочного крупного рогатого скота, производство сырого молока
ООО «Агрофирма Рассвет»	Разведение молочного крупного рогатого скота, производство сырого молока

СРЕДНЕМЕСЯЧНАЯ НАЧИСЛЕННАЯ ЗАРАБОТНАЯ ПЛАТА ПО ОРГАНИЗАЦИЯМ ЗА ЯНВАРЬ-ДЕКАБРЬ 2023 ГОДА

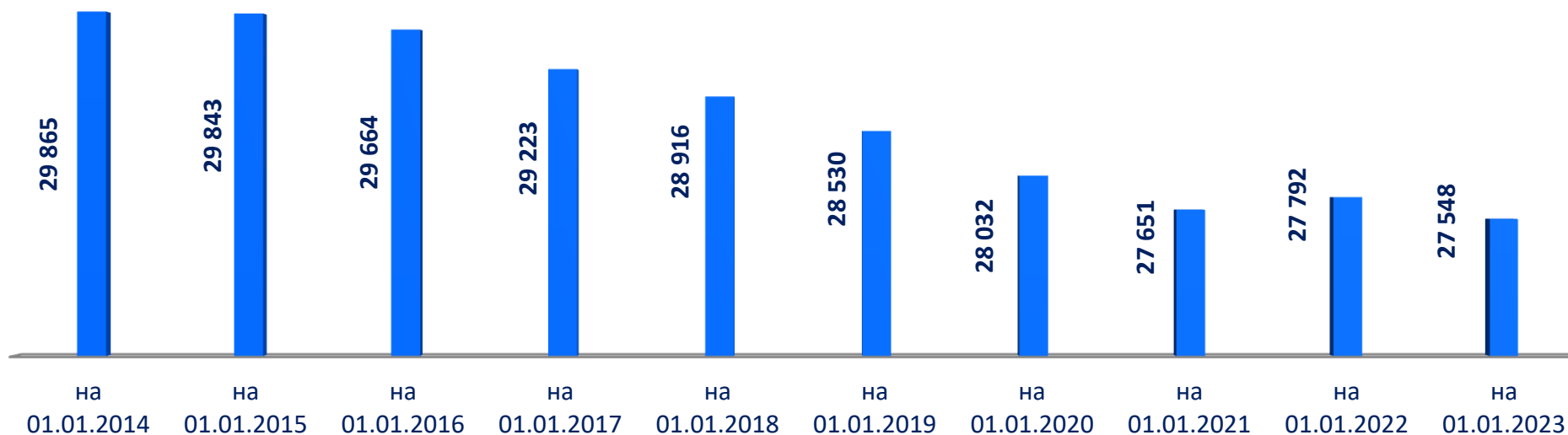
Всего по Району - 49 754,0 руб.



5. ПОСТОЯННОЕ НАСЕЛЕНИЕ

График 2

ДИНАМИКА ЧИСЛЕННОСТИ НАСЕЛЕНИЯ, ЧЕЛ.



Численность населения Района на 01.01.2023 составила 27 548 человек (по уточнённым данным Всероссийской переписи населения 2020 года).

В период с 2014 по 2021 год численность постоянного населения в целом сократилась на 7,4% – 2 214 человек (за последний год численность постоянного населения уменьшилась на 244 человека), имея максимальное значение на 01.01.2014 – 29 865 человек, минимальное значение на 01.01.2021 – 27 651 человек.

ЧИСЛЕННОСТЬ НАСЕЛЕНИЯ В РАЗРЕЗЕ ГОРОДСКИХ И СЕЛЬСКИХ ПОСЕЛЕНИЙ, ЧЕЛ.

Наименование поселения	На 01.01.2019	На 01.01.2020	На 01.01.2021	На 01.01.2022	На 01.01.2023
Лодейнопольское ГП	19 963	19 677	19 452	19 382	19 208
Свирьстройское ГП	876	843	851	842	922
Алеховщинское СП	3 797	3 727	3 686	3 898	3 834
Доможировское СП	2 061	2 004	1 944	2 199	2 185
Янегское СП	1 833	1 781	1 718	1 471	1 399

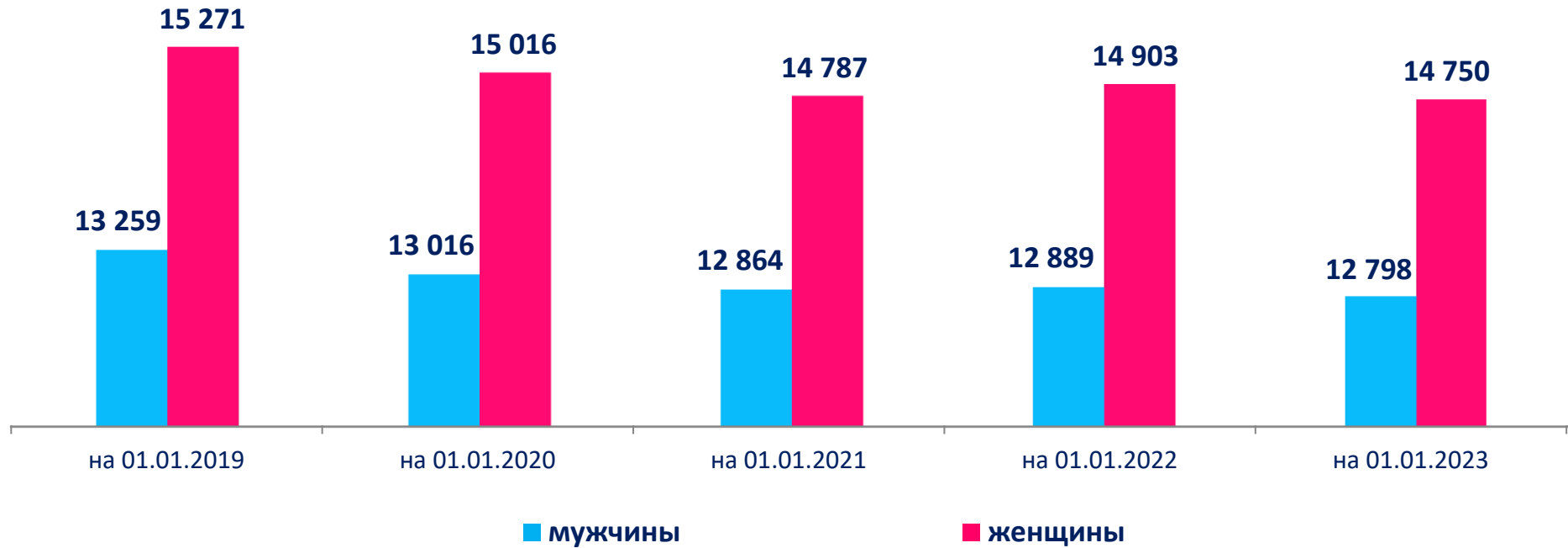
Численность населения городских поселений Района, по уточнённым данным переписи населения 2020 года, увеличилась.

К 2023 году численность населения городских поселений, по отношению к предыдущему периоду уменьшилась на 94 человека.

На 01.01.2023 наибольшая численность городского населения в Лодейнопольском поселении (19 208 человек), наименьшая численность городского населения в Свирьстройском поселении (922 человека).

Численность населения в сельских поселениях имеет тенденцию к уменьшению.

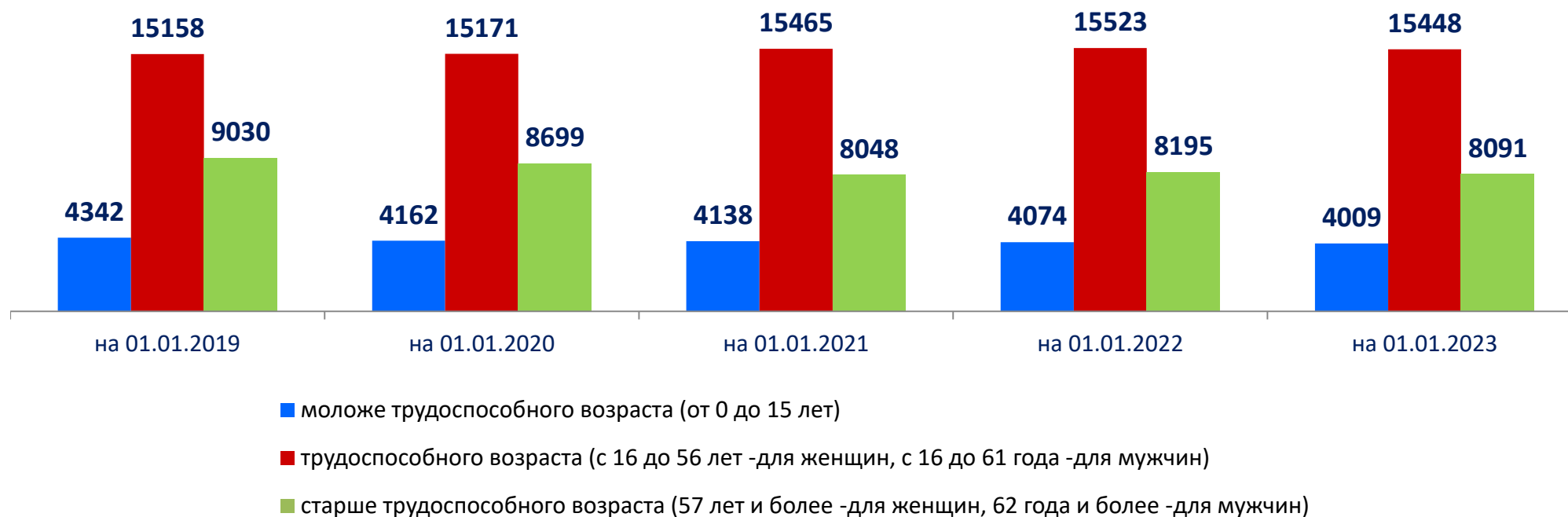
Численность населения в сельских поселениях на 01.01.2023 по отношению к предыдущему периоду в целом уменьшилась на 150 человек. Максимальное снижение численности – в Янегском сельском Поселении – на 72 человека, минимальное снижение численности – в Доможировском сельском Поселении – на 14 человек.

РАСПРЕДЕЛЕНИЕ НАСЕЛЕНИЯ ПО ГЕНДЕРНОМУ ПРИЗНАКУ, ЧЕЛ.

По гендерному признаку в Районе преобладает женское население, которое на 01.01.2023 составляет 53,5% – 14 750 человек, что на 153 человека меньше, чем на 01.01.2022.

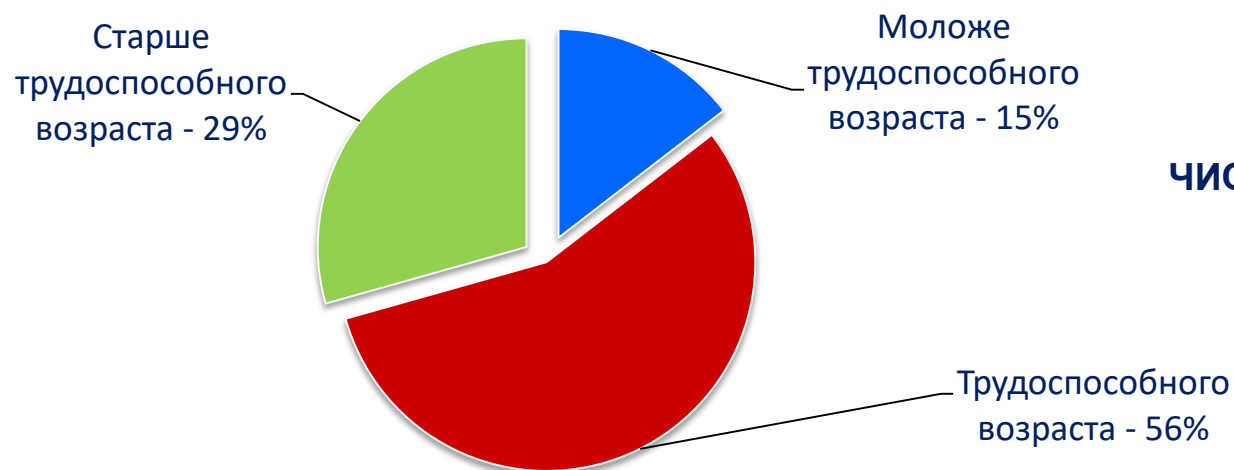
Доля мужского населения составила 46,5% – 12 798 человек, что на 91 человека меньше, чем на 01.01.2022.

**РАСПРЕДЕЛЕНИЕ И ДИНАМИКА ЧИСЛЕННОСТИ НАСЕЛЕНИЯ
ПО ОСНОВНЫМ ВОЗРАСТНЫМ ГРУППАМ, ЧЕЛ.**



По возрасту преобладают жители в трудоспособном возрасте – 56% (15 448 человек) от общего числа граждан.
 Доля граждан старше трудоспособного возраста составляет – 29% (8 091 человек), моложе трудоспособного возраста – 15% (4 009 человек).

График 5



**ЧИСЛЕННОСТЬ НАСЕЛЕНИЯ -
27 548 чел.**

6. ДЕМОГРАФИЧЕСКИЕ ПРОЦЕССЫ

Таблица 5

ДЕМОГРАФИЧЕСКИЕ ПРОЦЕССЫ В РАЙОНЕ, ЧЕЛ.

Год	Родилось			Умерло			Естественный прирост		
	всего	городская местность	сельская местность	всего	городская местность	сельская местность	всего	городская местность	сельская местность
2022	164	143	21	460	331	129	-296	-188	-108
2021	196	148	48	622	437	185	-426	-289	-137
2020	176	138	38	582	407	175	-406	-269	-137
2019	196	157	39	485	352	133	-289	-195	-94
2018	229	174	55	460	309	151	-231	-135	-96

Таблица 6

ОБЩИЕ ИТОГИ МИГРАЦИИ НАСЕЛЕНИЯ, ЧЕЛ.

Год	Число прибывших			Число выбывших			Миграционный прирост		
	всего	городская местность	сельская местность	всего	городская местность	сельская местность	всего	городская местность	сельская местность
2022	978	657	321	926	549	377	52	108	-56
2021	1044	594	450	904	506	398	140	88	52
2020	1023	611	412	998	557	441	25	54	-29
2019	925	551	374	1134	670	464	-209	-119	-90
2018	983	610	373	1138	668	470	-155	-58	-97

7. ТРУДОВЫЕ РЕСУРСЫ

Таблица 7

ЧИСЛЕННОСТЬ РАБОЧЕЙ СИЛЫ, ЧЕЛ.

Муниципальное образование	на 01.01.2019	на 01.01.2020	на 01.01.2021	на 01.01.2022	на 01.01.2023
Лодейнопольский район	17 100	17 100	17 100	17 100	16870
Городские поселения					
Лодейнопольское ГП	12 720	12 720	12 497	11 852	11 534
Свирьстройское ГП	498	498	498	504	506
Сельские поселения					
Алеховщинское СП	1 622	1 622	1 720	2 315	2 357
Доможировское СП	1 300	1 300	1 370	1 350	1 374
Янегское СП	960	960	1 015	1 079	1 099

ЧИСЛЕННОСТЬ ЗАНЯТЫХ В ЭКОНОМИКЕ, ЧЕЛ.

Муниципальное образование	на 01.01.2019	на 01.01.2020	на 01.01.2021	на 01.01.2022	на 01.01.2023
Лодейнопольский район	14 370	14 400	14 400	14 400	14 220
Городские поселения					
Лодейнопольское ГП	10 900	10 806	10 650	9 995	9 780
Свирьстройское ГП	310	339	340	415	415
Сельские поселения					
Алеховщинское СП	1 400	1 355	1 448	1 945	1 970
Доможировское СП	1 160	1 095	1 152	1 140	1 150
Янегское СП	600	805	810	905	905

За последние 5 лет численность рабочей силы в целом сократилась на 230 человек, имея максимальное значение в 2019, 2020, 2021, 2022 годах.

Численность занятых в экономике сократилась на 150 человек, имея максимальное значение в 2020, 2021, 2022 годах.

**РАСПРЕДЕЛЕНИЕ ЗАНЯТОГО НАСЕЛЕНИЯ ПО ВИДАМ ЭКОНОМИЧЕСКОЙ ДЕЯТЕЛЬНОСТИ
ПО СОСТОЯНИЮ НА 01.01.2023, ЧЕЛ.**



8. РЫНОК ТРУДА

ЧИСЛЕННОСТЬ ГРАЖДАН, ОБРАТИВШИХСЯ В РАЙОННУЮ СЛУЖБУ ЗАНЯТОСТИ

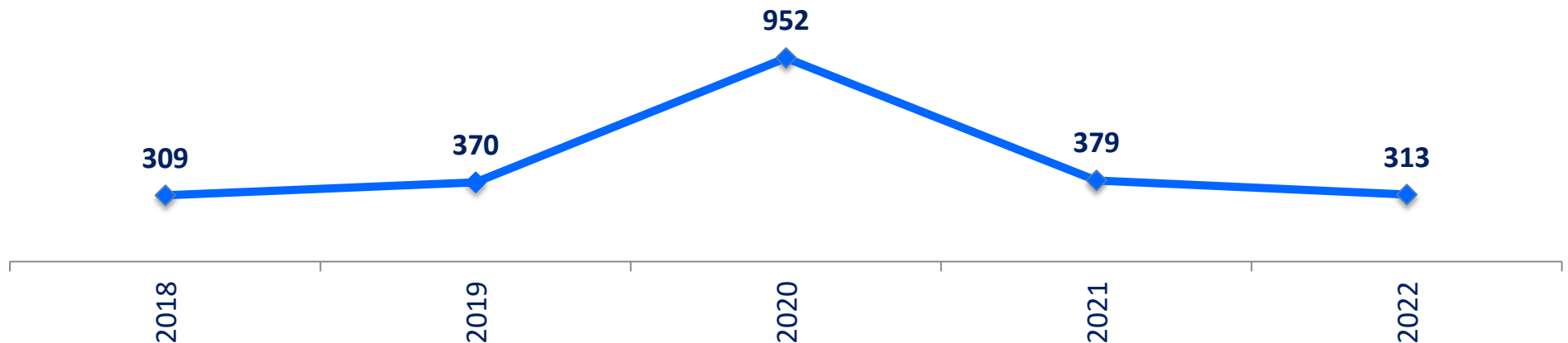
В 2022 году – 670 человек
В 2021 году – 732 человека
В 2020 году – 1 298 человек
В 2019 году – 739 человек
В 2018 году – 695 человек

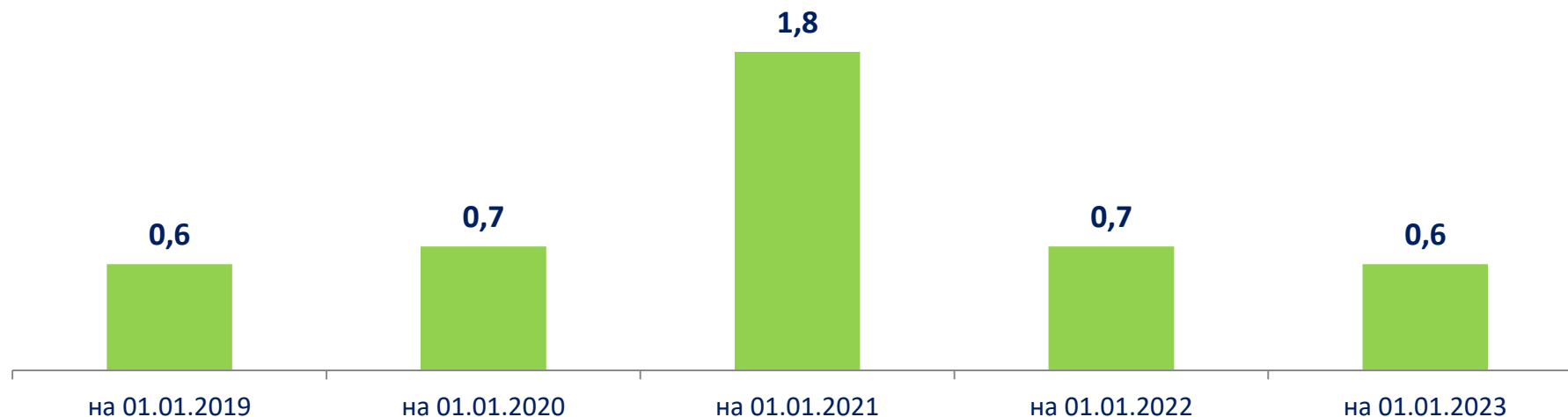
За 5 лет в службу занятости обратилось 7 535 человек, из которых:

- 4 134 человека – за содействием в поиске подходящей работы (54,9%);
- 3 401 человек – за получением различного рода консультационных услуг (45,1%).

График 7

ЧИСЛЕННОСТЬ БЕЗРАБОТНЫХ, ЗАРЕГИСТРИРОВАННЫХ СЛУЖБЕ ЗАНЯТОСТИ, ЧЕЛ.



ДИНАМИКА УРОВНЯ РЕГИСТРИРУЕМОЙ БЕЗРАБОТИЦЫ РАЙОНА, %

За 5 лет уровень регистрируемой безработицы Района менялся, имея максимальное значение 1,8%, по состоянию на 01.01.2021, минимальное значение – 0,6% на 01.01.2019 и 01.01.2023.

На 1 января 2023 года в ЦЗН на учете состояло 95 зарегистрированных безработных граждан.

Средняя продолжительность безработицы в Районе снизилась в 1,4 раза, на 01.01.2023 составила – 3,7 месяца, на 01.01.2019 – 5,2 месяца.

УРОВЕНЬ РЕГИСТРИРУЕМОЙ БЕЗРАБОТИЦЫ В ПОСЕЛЕНИЯХ РАЙОНА, %

Муниципальное образование	на 01.01.2019	на 01.01.2020	на 01.01.2021	на 01.01.2022	на 01.01.2023
Лодейнопольский район	0,6	0,7	1,8	0,7	0,6
Городские поселения					
Лодейнопольское ГП	0,6	0,7	1,4	0,6	0,6
Свирьстройское ГП	0,8	0,8	1,2	0,4	0,2
Сельские поселения					
Алеховщинское СП	0,5	0,6	3,6	1,4	0,6
Доможировское СП	0,7	0,2	2,8	0,7	1,0
Янегское СП	0,5	1,3	2,3	0,5	0,3

Рассматривая динамику регистрируемой безработицы в разрезе Поселений, можно отметить сокращение безработицы по сравнению с предыдущим годом в Свирьстройском, Алеховщинском, и Янегском Поселениях; увеличение уровня регистрируемой безработицы можно отметить в Доможировском Поселении.

На 01.01.2023 максимальный уровень регистрируемой безработицы – 1,0%, отмечен в Доможировском сельском Поселении (увеличился на 0,3% относительно предыдущего года)

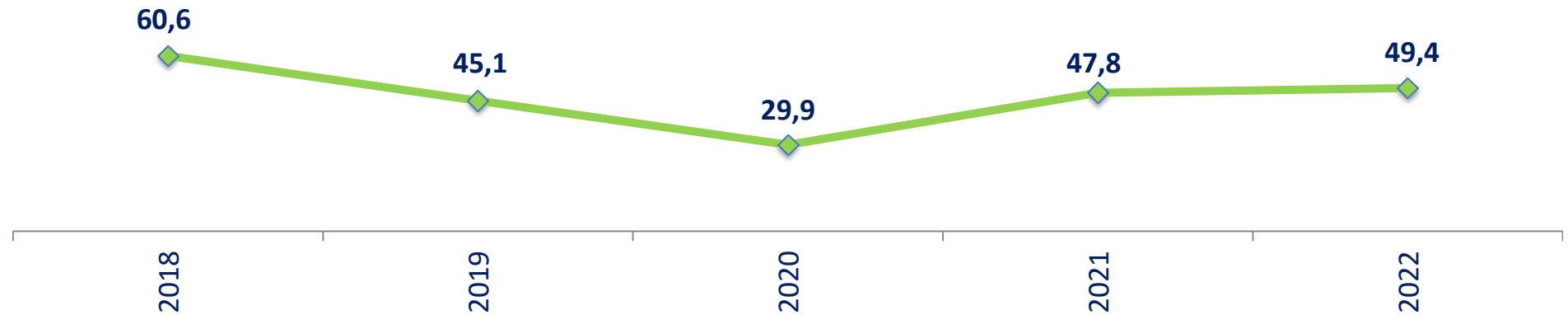
Минимальный уровень регистрируемой безработицы отмечен в Свирьстройском городском Поселении – 0,2% (сократился на 0,2% относительно предыдущего периода).

ТРУДОУСТРОЙСТВО ГРАЖДАН ЗА 2018–2022 ГОДЫ, ЧЕЛ.

Показатели	2018	2019	2020	2021	2022
Трудоустроено при содействии службы занятости (всего)	421	333	388	350	331
Из них:					
Безработных	127	76	244	163	123
Инвалидов	7	6	8	8	4
Подростков	258	244	96	171	199
Выпускников	3	0	5	6	4

График 9

УДЕЛЬНЫЙ ВЕС ТРУДОУСТРОЕННЫХ ГРАЖДАН ОТ ЧИСЛА ОБРАТИВШИХСЯ В ПОИСКЕ РАБОТЫ, (ЧЕЛ.)



ПРОШЛИ ПРОФЕССИОНАЛЬНОЕ ОБУЧЕНИЕ

В 2022 году – 49 человек

В 2021 году – 74 человека

В 2020 году – 69 человек

В 2019 году – 62 человека

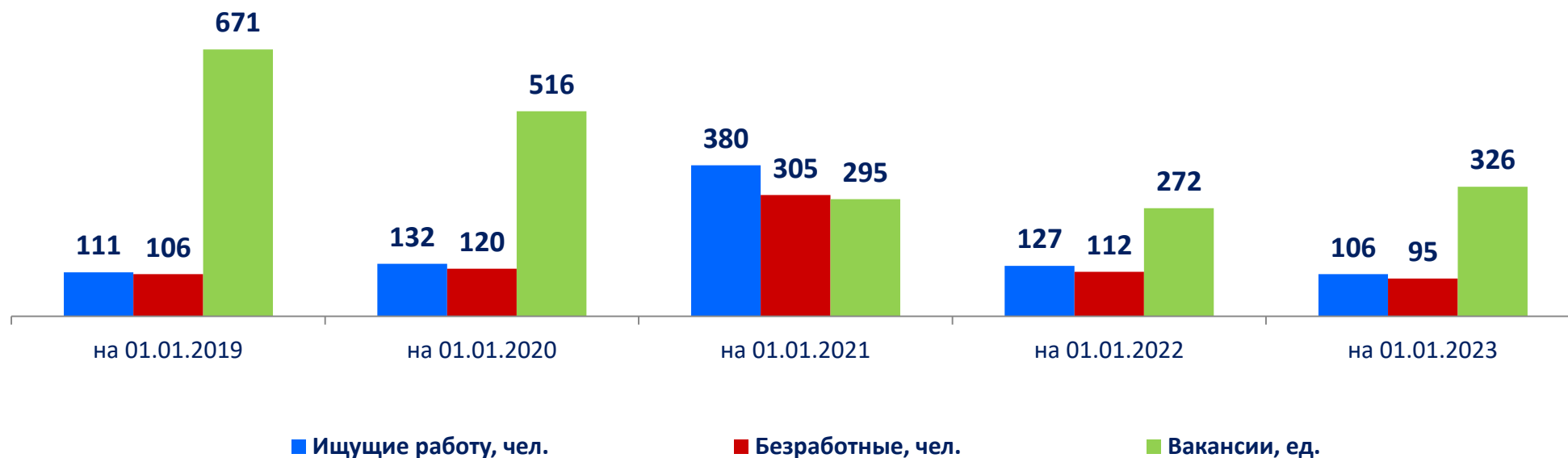
В 2018 году – 53 человека

За 5 лет:

- прошли профессиональное обучение 307 человек;
- профориентационные услуги оказаны 3 257 гражданам;
- психологическую поддержку получили 532 безработных гражданина;
- социальную адаптацию безработных граждан на рынке труда получили 463 человека.

График 10

ДИНАМИКА ОСНОВНЫХ ПОКАЗАТЕЛЕЙ РЕГИСТРИРУЕМОГО РЫНКА ТРУДА



На 01.01.2023 численность ищущих работу граждан составила 106 человек (сократилась на 21 человека относительно предыдущего года); численность безработных граждан – 95 человек (сократилась на 17 человек к 01.01.2022).

Количество вакансий на 01.01.2023 составило 326 единиц (увеличилось на 54 единицы к 01.01.2022).

В число безработных граждан на начало 2023 года входили:

26,3% (25 человек) – молодежь до 35 лет;

20,0% (19 человек) – граждане предпенсионного возраста;

34,7% (33 человека) – безработные граждане, проживающие в сельской местности,

9,5% (9 человек) – граждане с ограниченными возможностями (инвалидностью);

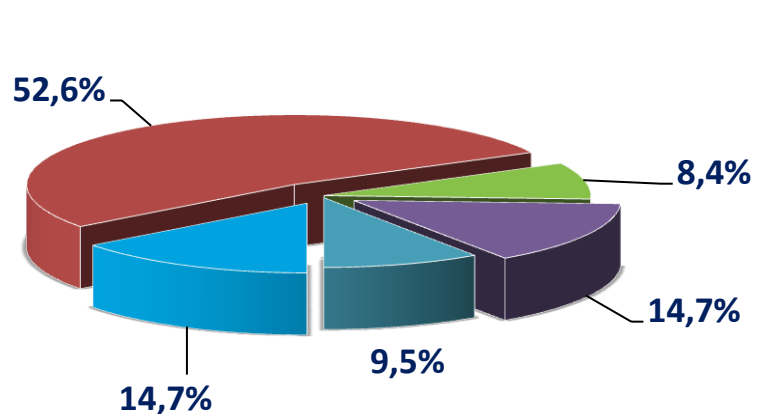
6,3% (6 человек) – дети-сироты, дети, оставшиеся без попечения родителей;

11,5% (11 человек) – граждане, имеющие длительный перерыв в трудовой деятельности;

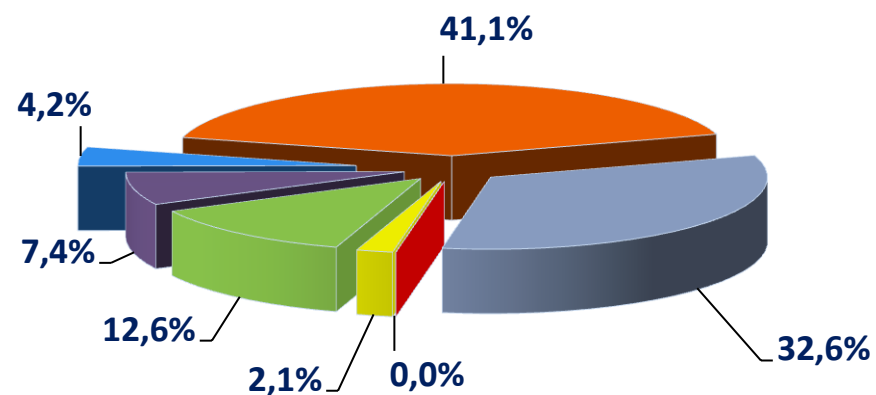
11,5% (11 человек) – граждане, впервые ищущие работу, из них 4 человека выпускники профессиональных образовательных организаций, 0 человек выпускников школ.

СОСТАВ БЕЗРАБОТНЫХ ГРАЖДАН, ЗАРЕГИСТРИРОВАННЫХ В РАЙОНЕ, ПО УРОВНЮ ОБРАЗОВАНИЯ И ВОЗРАСТУ

На 01.01.2023 – 95 чел.



- высшее образование - 14 чел. - 14,7%
- среднее проф. образование - 50 чел. - 52,6%
- среднее общ. образование - 8 чел. - 8,4%
- основное общ. образование - 14 чел. - 14,7%
- не имеющие основного общ. образования - 9 чел. - 9,5%

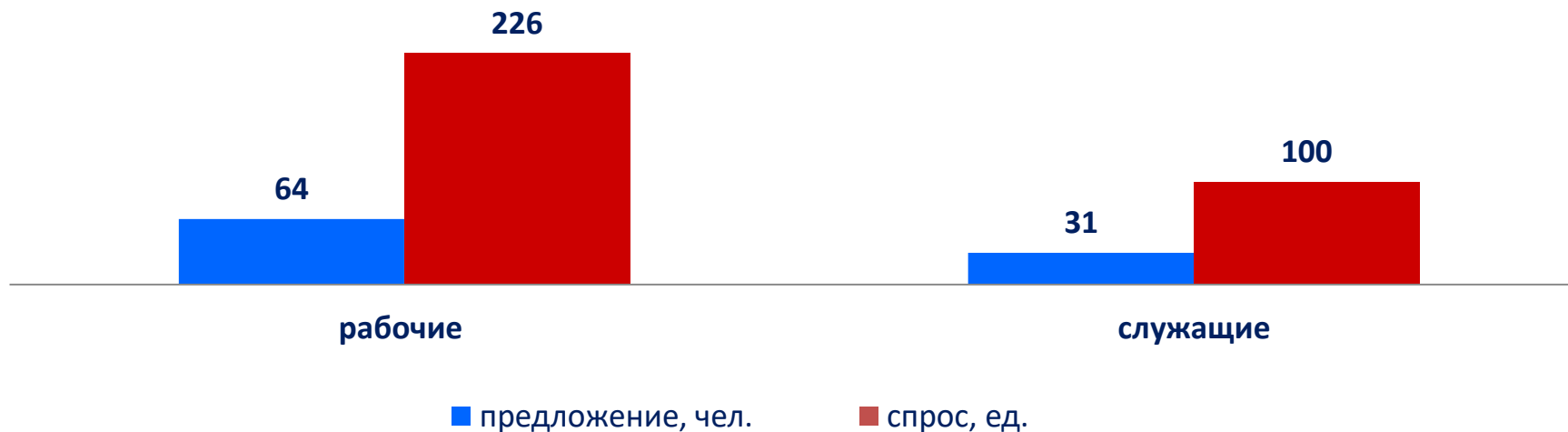


- 16-17 лет - 0 чел. - 0,0%
- 18-19 лет - 2 чел. - 2,1%
- 20-24 лет - 12 чел. - 12,6%
- 25-29 лет - 7 чел. - 7,4%
- 30-34 лет - 4 чел. - 4,2%
- 35-49 лет - 39 чел. - 41,1%
- 50 лет и старше - 31 чел. - 32,6%

9. СПРОС И ПРЕДЛОЖЕНИЕ

График 12

СПРОС И ПРЕДЛОЖЕНИЕ НА РЕГИСТРИРУЕМОМ РЫНКЕ ТРУДА РАЙОНА НА НАЧАЛО 2023 ГОДА ПО КАТЕГОРИЯМ РАБОТНИКОВ



В разрезе категорий дефицитными являются работники с категориями «рабочие» и «служащие». Предложение рабочей силы категории «рабочие» в 3,5 раза (на 162 единицы) ниже спроса на данную категорию работников. Предложение рабочей силы на категорию «служащие» в 3,2 раза (на 69 единиц) ниже спроса на неё.

10 ВОСТРЕБОВАННЫХ ПРОФЕССИЙ РАБОЧИХ

Наименование профессии (должности)	Количество рабочих мест и вакантных должностей
Подсобный рабочий	182
Разнорабочий	66
Укладчик изделий	30
Уборщик производственных и служебных помещений	23
Электромонтер по ремонту и обслуживанию электрооборудования	18
Водитель автомобиля	17
Продавец-кассир	15
Дворник	12
Повар	10
Помощник воспитателя	10

Наиболее востребованные области на рынке труда профессий для рабочих

Образование	213
Обрабатывающие производства	100
Транспортировка и хранение	54
Деятельность в области здравоохранения и социальных услуг	36
Торговля оптовая и розничная; ремонт автотранспортных средств и мотоциклов	31

10 ВОСТРЕБОВАННЫХ ДОЛЖНОСТЕЙ РУКОВОДИТЕЛЕЙ, СПЕЦИАЛИСТОВ, СЛУЖАЩИХ

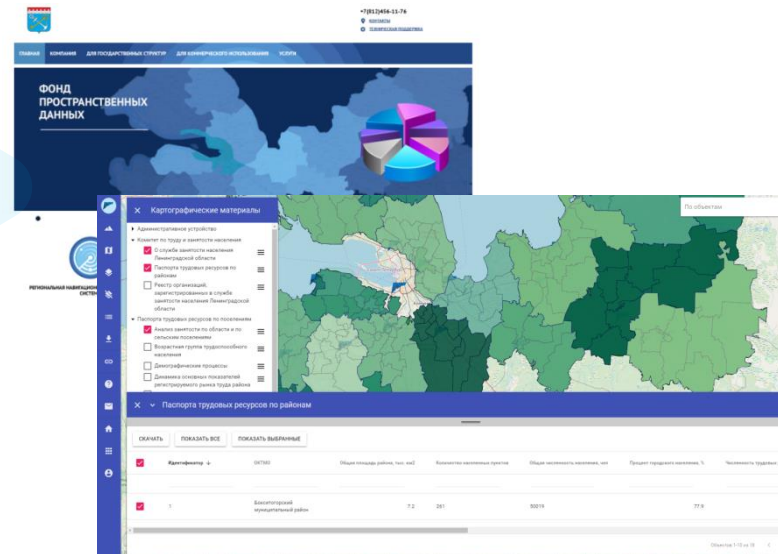
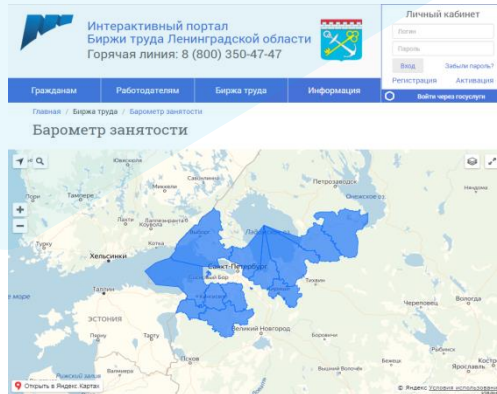
Наименование профессии (должности)	Количество рабочих мест и вакантных должностей
Медицинская сестра	10
Фельдшер скорой медицинской помощи	7
Директор (заведующий) предприятия розничной торговли	5
Инженер по подготовке производства	4
Диспетчер	4
Врач-терапевт	3
Врач-акушер-гинеколог	3
Врач ультразвуковой диагностики	3
Младший воспитатель	2
Педагог-психолог	2

Наиболее востребованные области на рынке труда профессий для служащих


Деятельность в области здравоохранения и социальных услуг	62
Государственное управление и обеспечение военной безопасности; социальное обеспечение	10
Обрабатывающие производства	10
Образование	7
Транспортировка и хранение	6

Региональная геоинформационная система <http://fpd.lenobl.ru>

Интерактивный портал
<https://czn47.ru>



Инвестиционный портал
<http://lenoblinvest.ru>



Горячая линия
8-800-350-47-47