

2023



ЛОМОНОСОВСКИЙ  
МУНИЦИПАЛЬНЫЙ  
РАЙОН



ПАСПОРТ ТРУДОВЫХ РЕСУРСОВ



### **Уважаемые инвесторы!**

Ленинградская область - один из главных центров экономической активности на Северо-Западе России.

В регионе создана и активно развивается комплексная инфраструктура поддержки предпринимательства и инвестиционной деятельности.

Служба занятости региона оказывает широкий спектр сервисов, имеет в своем арсенале меры поддержки бизнеса и готова оказать всестороннюю поддержку ваших проектов:

- Предоставим информацию о квалифицированных специалистах, готовых присоединиться к вашей команде, а также о мерах поддержки для граждан, готовых к переезду из других регионов.
- Организуем дискуссионные площадки с представителями работодателей, чтобы обсудить возможности подбора квалифицированных кадров при содействии службы занятости и портала «Работа России» (<https://trudvsem.ru>).
- Сформируем квалифицированный кадровый резерв и предложим профессиональное обучение или переобучение граждан по направлению органов службы занятости. Предоставим возможность повысить квалификацию сотрудников за счет средств службы занятости.

Полную информацию о возможностях реализации инвестиционных проектов и трудовых ресурсах Ленинградской области вам поможет получить Проект «Сервис оценки трудового потенциала».

*С уважением, Алла Юрьевна Астратова*

*Председатель комитета по труду и занятости населения Ленинградской области*

**СОДЕРЖАНИЕ**

1.	Географическое расположение	3
2.	Население	3
3.	Муниципальные образования	4
4.	Промышленность	5
5.	Постоянное население	9
6.	Демографические процессы	13
7.	Трудовые ресурсы	14
8.	Рынок труда	17
9.	Спрос и предложение	24

## 1. ГЕОГРАФИЧЕСКОЕ РАСПОЛОЖЕНИЕ

### **Ломоносовский муниципальный район**

(далее – Район) – муниципальное образование в западной части Ленинградской области. Площадь Района – 1,9 тыс. км<sup>2</sup>, что составляет 2,2% площади Ленинградской области. По этому показателю Район занимает предпоследнее место в регионе.

### **Граничит:**

- на востоке – с городом федерального значения Санкт-Петербургом;
- на юго-востоке – с Гатчинским муниципальным районом;
- на юге – с Волосовским муниципальным районом;
- на юго-западе – с Кингисеппским муниципальным районом;
- на северо-западе – с Сосновоборским городским округом.

## 2. НАСЕЛЕНИЕ

Численность населения Района на 01.01.2023 составляет 85 329 человек, 4,2% от общей численности населения Ленинградской области, которая составляет 2 023 767 человек.

Район имеет низкую степень урбанизации: в городских условиях проживает 23,1% населения Района.

Численность городского населения составляет 19 730 человек.

В Районе расположено 4 городских поселения – Аннинское ГП, Большеижорское ГП, Виллозское ГП, Лебяженское ГП.

Численность сельского населения составляет 65 599 человек.

### 3. МУНИЦИПАЛЬНЫЕ ОБРАЗОВАНИЯ

Таблица 1

#### ГОРОДСКИЕ И СЕЛЬСКИЕ ПОСЕЛЕНИЯ, ВХОДЯЩИЕ В СОСТАВ РАЙОНА (на 1 января 2023 года)

**В Районе 133 населённых пункта в составе 4 городских и 11 сельских поселений.**

№ п/п	Наименование поселения	Административный центр	Количество населённых пунктов	Численность проживающих на 01.01.2023	Площадь, км <sup>2</sup>
1	Аннинское ГП	городской посёлок Аннино	14	16 449	61,48
2	Большеижорское ГП	городской посёлок Большая Ижора	-	2 484	18,45
3	Виллозское ГП	городской посёлок Виллози	13	11 212	123,80
4	Лебяженское ГП	городской посёлок Лебяжье	9	6 232	319,73
5	Горбунковское СП	деревня Горбунки	8	8 670	33,05
6	Гостилицкое СП	деревня Гостилицы	7	4 879	137,50
7	Кипенское СП	деревня Кипень	8	6 081	95,9
8	Копорское СП	село Копорье	16	2 378	312,07
9	Лаголовское СП	деревня Лаголово	3	3 456	22,33
10	Лопухинское СП	деревня Лопухинка	13	3 078	265,50
11	Низинское СП	деревня Низино	8	4 917	91,45
12	Оржицкое СП	деревня Оржицы	6	3 091	63,96
13	Пениковское СП	деревня Пеники	18	3 333	273,02
14	Ропшинское СП	посёлок Ропша	8	4 040	81,87
15	Русско-Высоцкое СП	село Русско-Высоцкое	2	5 029	19,06

## 4. ПРОМЫШЛЕННОСТЬ

На территории Района действуют организации с численностью работников:

- до 34 человек – 102 организации, общая численность работников – 1420 человек;
- от 35 до 99 человек – 56 организаций, общая численность работников – 3 215 человек;
- более 100 человек – 47 организаций, общая численность работников – 12 304 человека.

Всего в Районе по состоянию на 01.01.2023 зарегистрировано 5448 предприятий, из них:

- микропредприятия – 5 262;
- малые предприятия – 156;
- средние предприятия – 30.

Предприятия Района осуществляют разные виды деятельности, от производства и продажи товаров до оказания услуг в сфере транспорта и энергетики.

Таблица 2

Количество организаций по заявленным ОКВЭД	На 01.01.2019	На 01.01.2020	На 01.01.2021	На 01.01.2022	На 01.01.2023
<b>ВСЕГО</b>	2 039	2 193	2 258	2 430	2 496
Сельское, лесное хозяйство, охота, рыболовство и рыбоводство	94	91	79	77	67
Добыча полезных ископаемых	9	7	6	5	4
Обрабатывающие производства	252	280	286	299	324
Обеспечение электрической энергией, газом и паром; кондиционирование воздуха	15	13	15	17	19
Водоснабжение; водоотведение, организация сбора и утилизации отходов, деятельность по ликвидации загрязнений	12	10	11	10	8

Строительство	162	195	225	247	243
Торговля оптовая и розничная; ремонт автотранспортных средств и мотоциклов	362	401	427	498	497
Транспортировка и хранение	127	159	179	197	215
Деятельность гостиниц и предприятий общественного питания	25	27	27	32	38
Деятельность в области информации и связи	16	24	32	37	47
Деятельность финансовая и страховая	9	12	15	9	11
Деятельность по операциям с недвижимым имуществом	541	539	539	550	556
Деятельность профессиональная, научная и техническая	81	91	94	102	110
Деятельность административная и сопутствующие дополнительные услуги	61	73	73	78	78
Государственное управление и обеспечение военной безопасности; социальное обеспечение	50	51	46	54	56
образование	52	54	55	56	59
Деятельность в области здравоохранения и социальных услуг	23	22	17	22	26
Деятельность в области культуры, спорта, организации досуга и развлечений	49	50	49	53	50
Предоставление прочих видов услуг	99	94	83	87	88

Таблица 3

Основу экономики Района составляет промышленность.

Основными промышленными центрами Района являются Виллозское ГП, Горбунковское СП, Русско-Высоцкое СП

АО «Кондитерское объединение «Любимый Край»	производство сухарей, печенья и прочих сухарных хлебобулочных изделий, производство мучных кондитерских изделий, тортов, пирожных, пирогов и бисквитов, предназначенных для длительного хранения
---	--

ООО «Промышленно-торговая компания «Аргос-Электрон»	производство электрических ламп и осветительного оборудования
ООО «Кондитерская фабрика им. Н.К. Крупской»	производство шоколада и сахаристых кондитерских изделий
ООО «Научно-производственное предприятие «Авивак»	производство материалов, применяемых в медицинских целях
АО «Ксил»	производство сборных деревянных строений
ООО «Торговый дом «Балтийский берег»	переработка и консервирование рыбы, ракообразных и моллюсков
АО «Научно-производственная фирма «Спецмаш»	производство прочих машин и оборудования специального назначения, не включенных в другие группировки
ООО «Полиграф Лэнд»	прочие виды полиграфической деятельности
В Районе функционируют несколько сельскохозяйственных предприятий	
ООО «Производственное объединение «Русско-Высоцкая птицефабрика»	разведение сельскохозяйственной птицы
АО «Племенной завод «Красная Балтика»	разведение молочного крупного рогатого скота, производство сырого молока



## СРЕДНЕМЕСЯЧНАЯ НАЧИСЛЕННАЯ ЗАРАБОТНАЯ ПЛАТА ПО ОРГАНИЗАЦИЯМ ЗА ЯНВАРЬ-ДЕКАБРЬ 2023 ГОДА

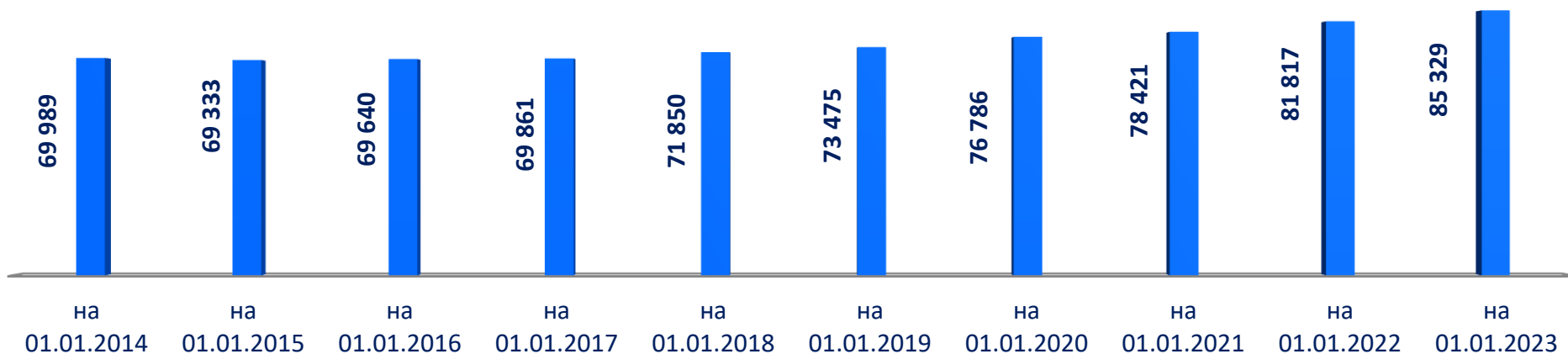
**Всего по Району - 98019,2 руб.**



## 5. ПОСТОЯННОЕ НАСЕЛЕНИЕ

График 2

### ДИНАМИКА ЧИСЛЕННОСТИ НАСЕЛЕНИЯ, ЧЕЛ.



Численность населения Района на 01.01.2023 составила 85 329 человек (по уточнённым данным Всероссийской переписи населения 2020 года).

В период с 2014 по 2023 год численность постоянного населения в целом увеличилась на 18% – 15 340 человек (за последний год численность постоянного населения увеличилась на 5 050 человек), имея максимальное значение на 01.01.2023 – 85 329 человек, минимальное значение на 01.01.2015 – 69 333 человека.

### ЧИСЛЕННОСТЬ НАСЕЛЕНИЯ В РАЗРЕЗЕ ГОРОДСКИХ И СЕЛЬСКИХ ПОСЕЛЕНИЙ, ЧЕЛ.

Таблица 4

Наименование поселения	На 01.01.2019	На 01.01.2020	На 01.01.2021	На 01.01.2022	На 01.01.2023
Аннинское ГП	10 379	11 679	12 446	13 565	16 832
Большеижорское ГП	2 767	2 746	2 747	2 766	2 484

Виллозское ГП	8 283	9 283	10 298	11 810	11 212
Лебяженское ГП	5 274	5 239	5 155	5 213	6 232
Горбунковское СП	8 951	9 081	8 825	8 756	8 528
Гостилицкое СП	4 214	4 480	4 642	4 867	4 879
Кипенское СП	5 092	5 158	5 131	5 169	5 972
Копорское СП	2 355	2 335	2 342	2 362	2 378
Лаголовское СП	3 638	3 649	3 684	3 724	3 456
Лопухинское СП	2 912	2 897	2 876	2 878	2 958
Низинское СП	4 492	4 743	4 851	4 984	4 849
Оржицкое СП	3 088	3 133	3 079	3 091	3 220
Пениковское СП	2 999	3 125	3 149	3 247	3 006
Ропшинское СП	3 571	3 806	3 852	4 083	4 040
Русско-Высоцкое СП	5 460	5 432	5 344	5 302	5 283

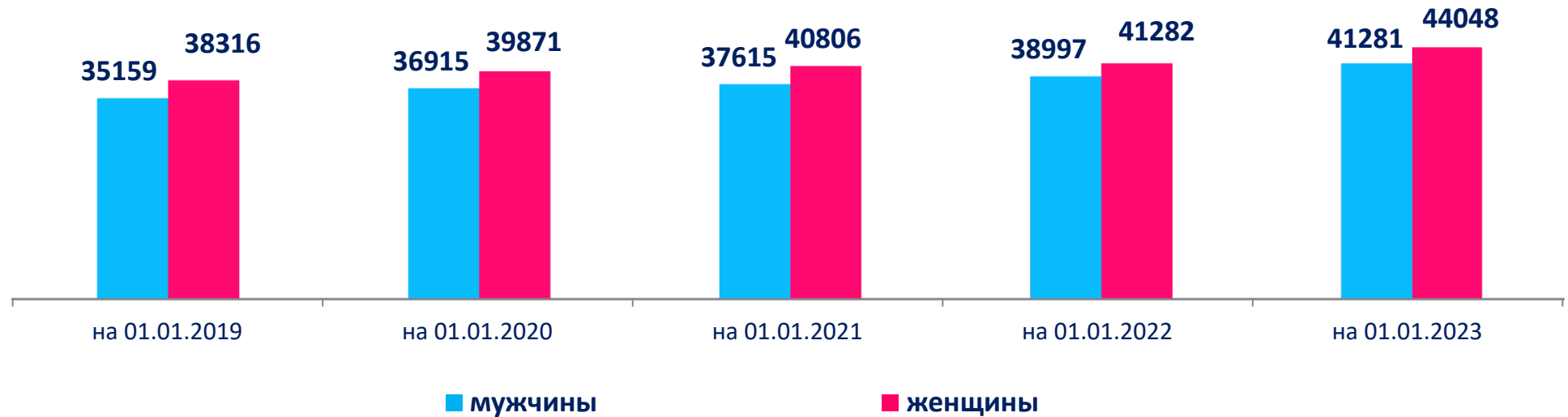
Численность населения городских поселений Района, по уточнённым данным переписи населения 2020 года, увеличилась.

К 2023 году численность населения городских поселений, по отношению к предыдущему периоду увеличилась на 3406 человек.

На 01.01.2023 наибольшая численность городского населения в Аннинском поселении (16 832 человека), наименьшая численность городского населения в Большеижорском поселении (2 484 человека).

Численность населения в сельских поселениях имеет тенденцию к увеличению.

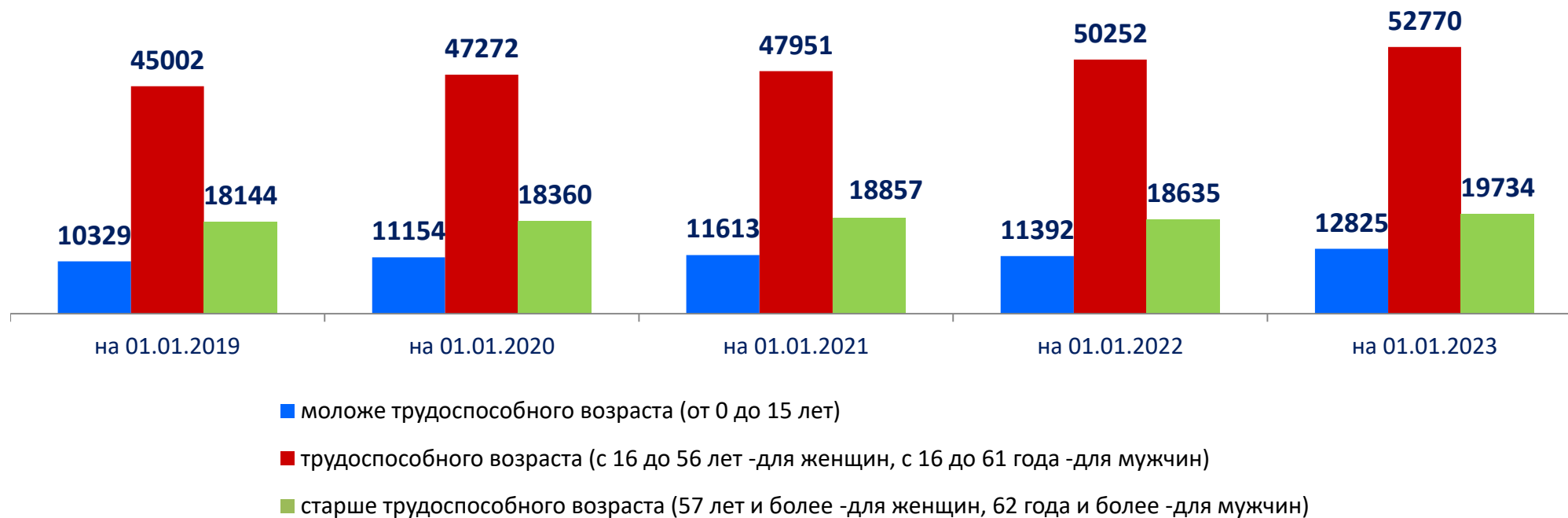
Численность населения в сельских поселениях на 01.01.2023 по отношению к предыдущему периоду в целом увеличилась на 106 человек. Максимальное увеличение численности – в Кипенском сельском Поселении – на 803 человека, максимальное снижение численности – в Лаголовском сельском Поселении – на 268 человек.

**РАСПРЕДЕЛЕНИЕ НАСЕЛЕНИЯ ПО ГЕНДЕРНОМУ ПРИЗНАКУ, ЧЕЛ.**

По гендерному признаку в Районе преобладает женское население, которое на 01.01.2023 составляет 51,6% – 44 048 человек, что на 2 766 человек больше, чем на 01.01.2022.

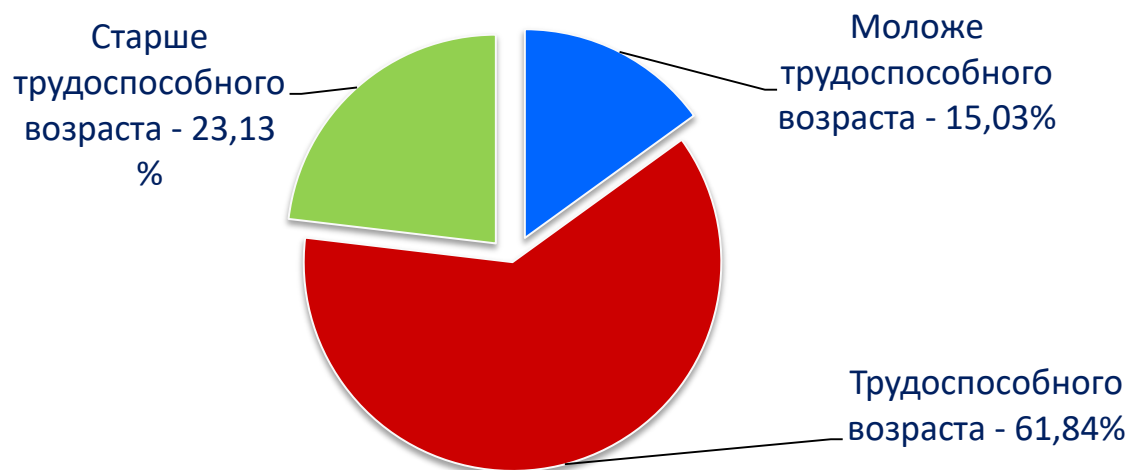
Доля мужского населения составила 48,4% – 41 281 человека, что на 2 284 человека больше, чем на 01.01.2022.

**РАСПРЕДЕЛЕНИЕ И ДИНАМИКА ЧИСЛЕННОСТИ НАСЕЛЕНИЯ  
ПО ОСНОВНЫМ ВОЗРАСТНЫМ ГРУППАМ, ЧЕЛ.**



По возрасту преобладают жители в трудоспособном возрасте – 62% (52 770 человек) от общего числа граждан.  
 Доля граждан старше трудоспособного возраста составляет – 23% (19 734 человека), моложе трудоспособного возраста – 15% (12 825 человек).

График 5



**ЧИСЛЕННОСТЬ НАСЕЛЕНИЯ -  
85 329чел.**

## 6. ДЕМОГРАФИЧЕСКИЕ ПРОЦЕССЫ

Таблица 5

### ДЕМОГРАФИЧЕСКИЕ ПРОЦЕССЫ В РАЙОНЕ, ЧЕЛ.

Год	Родилось			Умерло			Естественный прирост		
	всего	городская местность	сельская местность	всего	городская местность	сельская местность	всего	городская местность	сельская местность
2022	466	103	363	931	167	764	-465	-64	-401
2021	473	116	357	1 135	210	925	-662	-94	-568
2020	442	107	335	1 057	170	887	-615	-63	-552
2019	427	113	314	859	147	712	-432	-34	-398
2018	432	93	339	922	153	769	-490	-60	-430

Таблица 6

**ОБЩИЕ ИТОГИ МИГРАЦИИ НАСЕЛЕНИЯ, ЧЕЛ.**

Год	Число прибывших			Число выбывших			Миграционный прирост		
	всего	городская местность	сельская местность	всего	городская местность	сельская местность	всего	городская местность	сельская местность
2022	9 880	2 399	7 481	4 365	1 207	3 158	5 515	1 192	4 323
2021	7 684	2 283	5 401	3 626	1 007	2 619	4 058	1 276	2 782
2020	5 981	1 726	4 255	3 724	1 018	2 706	2 257	708	1 549
2019	7 358	2 221	5 137	3 615	1 027	2 588	3 743	1 194	2 549
2018	6 080	1 693	4 387	3 965	1 133	2 832	2 115	560	1 555

**7. ТРУДОВЫЕ РЕСУРСЫ**

Таблица 7

**ЧИСЛЕННОСТЬ РАБОЧЕЙ СИЛЫ, ЧЕЛ.**

Муниципальное образование	на 01.01.2019	на 01.01.2020	на 01.01.2021	на 01.01.2022	на 01.01.2023
<b>Ломоносовский район</b>	<b>43 930</b>	<b>43 930</b>	<b>43 930</b>	<b>46 463</b>	<b>46 463</b>
<b>Городские поселения</b>					
Аннинское ГП	6 350	6 350	6 350	7 050	7 050
Большеижорское ГП	1 650	1 650	1 650	1 650	1 650
Виллозское ГП	5 050	5 050	5 050	6 020	6 020
Лебяженское ГП	3 430	3 430	3 430	3 490	3 490
<b>Сельские поселения</b>					
Горбунковское СП	5 600	5 600	5 600	5 903	5 903
Гостилицкое СП	2 500	2 500	2 500	2 600	2 600
Кипенское СП	3 000	3 000	3 000	3 200	3 200
Копорское СП	1 100	1 100	1 100	1 100	1 100
Лаголовское СП	2 050	2 050	2 050	2 050	2 050

Лопухинское СП	1 200	1 200	1 200	1 200	1 200
Низинское СП	2 600	2 600	2 600	2 750	2 750
Оржицкое СП	1 850	1 850	1 850	1 850	1 850
Пениковское СП	1 750	1 750	1 750	1 750	1 750
Ропшинское СП	2 150	2 150	2 150	2 200	2 200
Русско-Высоцкое СП	3 650	3 650	3 650	3 650	3 650

### ЧИСЛЕННОСТЬ ЗАНЯТЫХ В ЭКОНОМИКЕ, ЧЕЛ.

Таблица 8

Муниципальное образование	на 01.01.2019	на 01.01.2020	на 01.01.2021	на 01.01.2022	на 01.01.2023
<b>Ломоносовский район</b>	<b>24 799</b>	<b>25 200</b>	<b>25 696</b>	<b>26 350</b>	<b>29 822</b>
<b>Городские поселения</b>					
Аннинское ГП	2 187	2 220	2 268	2 500	2 574
Большеижорское ГП	795	806	825	812	868
Виллозское ГП	9 917	10 053	10 284	10 550	13 128
Лебяженское ГП	770	781	779	793	760
<b>Сельские поселения</b>					
Горбунковское СП	4 126	4 183	4 279	4 330	4 010
Гостилицкое СП	472	479	489	450	472
Кипенское СП	469	479	487	449	826
Копорское СП	198	201	206	229	510
Лаголовское СП	696	705	720	716	1 061
Лопухинское СП	522	543	541	587	374
Низинское СП	870	890	902	898	1 844
Оржицкое СП	323	340	335	360	310
Пениковское СП	1 019	1 030	1 056	1 148	820
Ропшинское СП	1 143	1 170	1 185	1 180	1 121
Русско-Высоцкое СП	1 292	1 320	1 340	1 348	874



За последние 5 лет численность рабочей силы в целом увеличилась на 2 533 человека, имея максимальное значение в 2022 и 2023 годах.

Численность занятых в экономике увеличилась на 5 023 человека, имея максимальное значение в 2023 году.

График 6

### РАСПРЕДЕЛЕНИЕ ЗНЯТОГО НАСЕЛЕНИЯ ПО ВИДАМ ЭКОНОМИЧЕСКОЙ ДЕЯТЕЛЬНОСТИ ПО СОСТОЯНИЮ НА 01.01.2022, ЧЕЛ.



## 8. РЫНОК ТРУДА

### ЧИСЛЕННОСТЬ ГРАЖДАН, ОБРАТИВШИХСЯ В РАЙОННУЮ СЛУЖБУ ЗАНЯТОСТИ

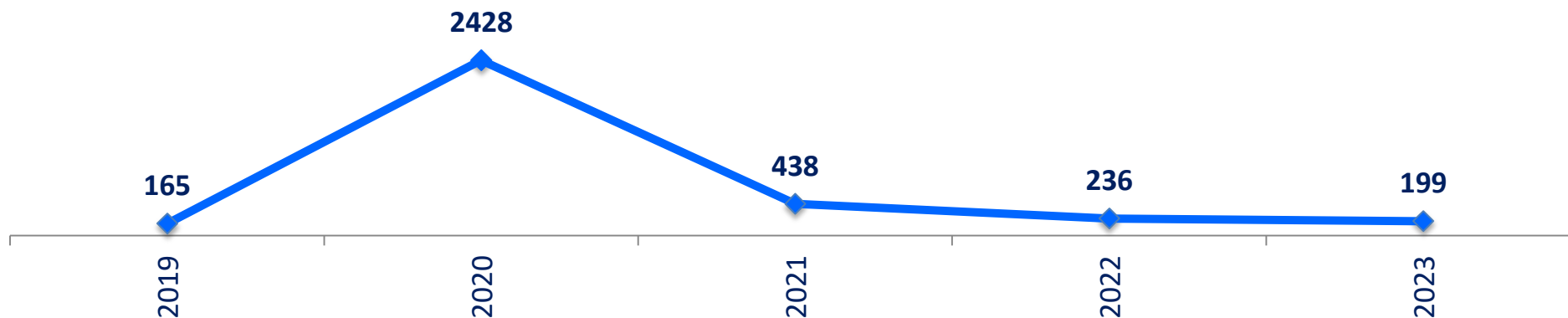
В 2023 году – 1 050 человек  
В 2022 году – 1 095 человек  
В 2021 году – 1 904 человека  
В 2020 году – 3 126 человек  
В 2019 году – 563 человека

За 5 лет в службу занятости обратилось 7 738 человек, из которых:

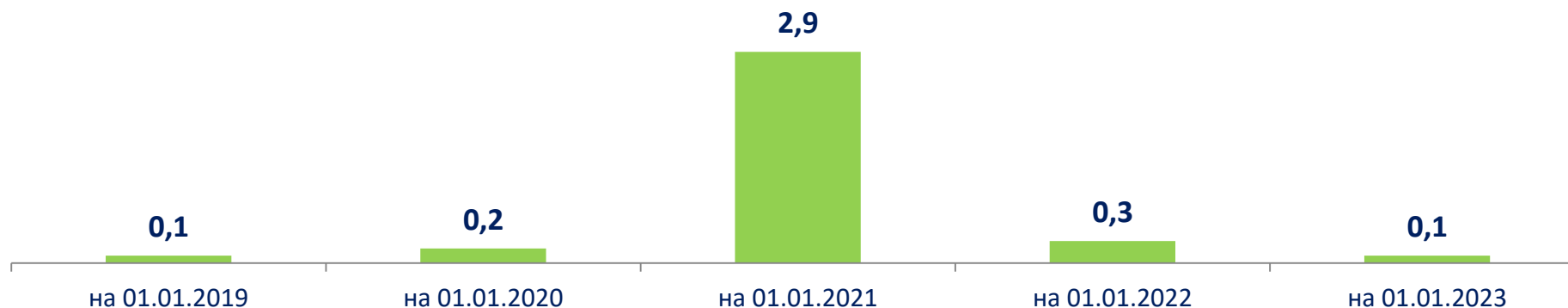
- 6 928 человек – за содействием в поиске подходящей работы (90%);
- 810 человек – за получением различного рода консультационных услуг (10%).

График 7

### ЧИСЛЕННОСТЬ БЕЗРАБОТНЫХ, ЗАРЕГИСТРИРОВАННЫХ СЛУЖБЕ ЗАНЯТОСТИ, ЧЕЛ.



### ДИНАМИКА УРОВНЯ РЕГИСТРИРУЕМОЙ БЕЗРАБОТИЦЫ РАЙОНА, %



За 5 лет уровень регистрируемой безработицы Района не изменился, имея максимальное значение 2,9%, по состоянию на 01.01.2021, минимальное значение – 0,11% на 01.01.2023.

На 1 января 2023 года в ЦЗН на учете состояло 52 зарегистрированных безработных граждан.

Средняя продолжительность безработицы в Районе повысилась в 1,15 раза, на 01.01.2023 составила – 4,1 месяца, на 01.01.2019 – 3,6 месяца.

Таблица 9

### УРОВЕНЬ РЕГИСТРИРУЕМОЙ БЕЗРАБОТИЦЫ В ПОСЕЛЕНИЯХ РАЙОНА, %

Муниципальное образование	на 01.01.2019	на 01.01.2020	на 01.01.2021	на 01.01.2022	на 01.01.2023
<b>Ломоносовский район</b>	<b>0,1</b>	<b>0,2</b>	<b>2,9</b>	<b>0,3</b>	<b>0,1</b>
<b>Городские поселения</b>					
Аннинское ГП	0,04	0,1	3,0	0,4	0,2
Большеижорское ГП	0,1	0,3	3,0	0,2	0,2
Виллозское ГП	0,1	0,1	4,1	0,4	0,1
Лебяженское ГП	0,2	0,3	1,7	0,1	0,1

Сельские поселения					
Горбунковское СП	0,2	0,2	2,8	0,3	0,1
Гостилицкое СП	0,2	0,3	3,5	0,2	0,1
Кипенское СП	0,2	0,0	2,2	0,1	0,1
Копорское СП	0,3	0,0	2,5	0,1	0,1
Лаголовское СП	0,1	0,1	3,4	0,1	0,1
Лопухинское СП	0,3	0,1	3,2	0,3	0,1
Низинское СП	0,2	0,2	3,2	0,2	0,2
Оржицкое СП	0,1	0,1	2,2	0,3	0,1
Пениковское СП	0,1	0,2	2,6	0,2	0,1
Ропшинское СП	0,1	0,1	2,4	0,1	0,0
Русско-Высоцкое СП	0,1	0,1	1,5	0,1	0,03

Рассматривая динамику регистрируемой безработицы в разрезе Поселений, можно отметить сокращение безработицы в Аннинском, Виллозском, Горбунковском, Гостилицком, Лопухинском, Оржицком, Пениковском, Ропшинском, Русско-Высоцком Поселениях; неизменным уровень регистрируемой безработицы остался в Большеижорском, Лебяженском, Кипенском, Копорском, Лаголовском, Низинском Поселениях.

На 01.01.2023 максимальный уровень регистрируемой безработицы – 0,2%, отмечен в Аннинском городском Поселении (сократился на 0,2% относительно предыдущего года), Большеижорском городском Поселении (остался неизменным по сравнению с предыдущим годом) и в Низинском сельском Поселении (остался неизменным по сравнению с предыдущим годом).

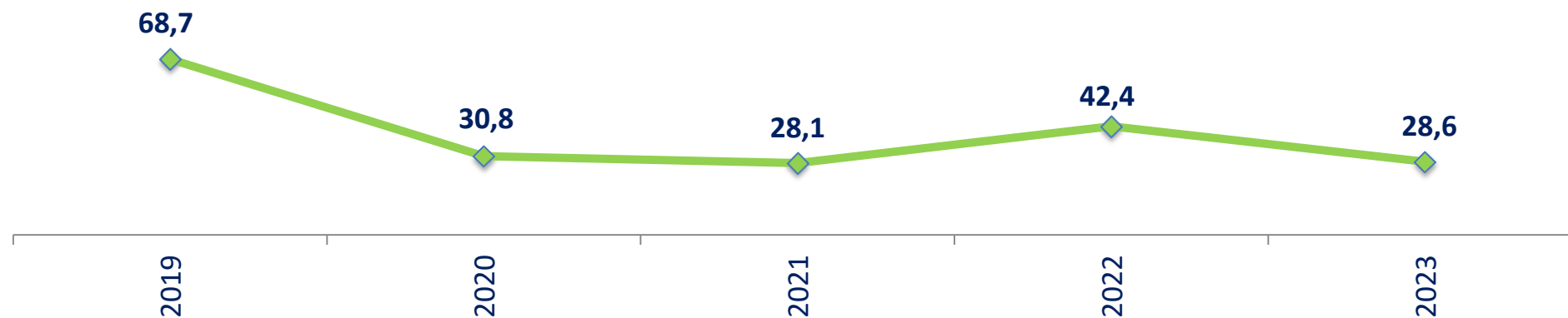
Минимальный уровень регистрируемой безработицы отмечен в Русско-Высоцком сельском Поселении – 0,03% (сократился на 0,07% относительно предыдущего периода).

### ТРУДОУСТРОЙСТВО ГРАЖДАН ЗА 2019–2023 ГОДЫ, ЧЕЛ.

Показатели	2019	2020	2021	2022	2023
Трудоустроено при содействии службы занятости (всего)	360	956	529	403	358
<b>Из них:</b>					
Безработных	49	601	234	124	80
Инвалидов	6	14	7	6	6
Подростков	254	229	221	218	226
Выпускников	1	0	2	0	1

График 9

### УДЕЛЬНЫЙ ВЕС ТРУДОУСТРОЕННЫХ ГРАЖДАН ОТ ЧИСЛА ОБРАТИВШИХСЯ В ПОИСКЕ РАБОТЫ, (ЧЕЛ.)



### ПРОШЛИ ПРОФЕССИОНАЛЬНОЕ ОБУЧЕНИЕ

В 2023 году – 35 человек

В 2022 году – 54 человека

В 2021 году – 53 человека

В 2020 году – 53 человека

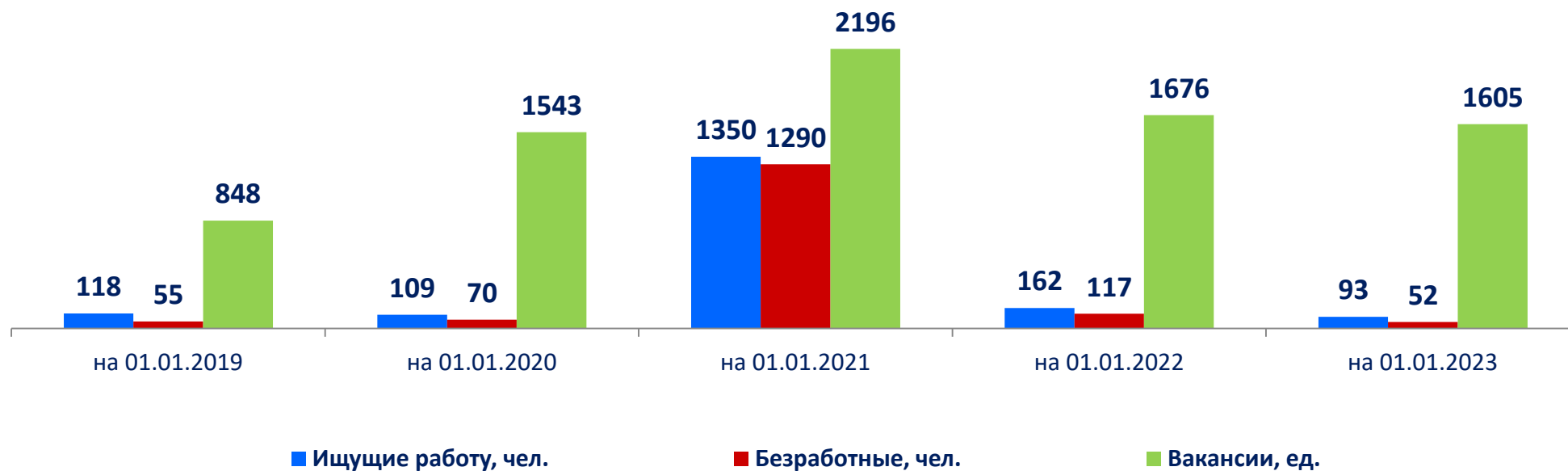
В 2019 году – 21 человек

За 5 лет:

- прошли профессиональное обучение 216 человек;
- профориентационные услуги оказаны 1 827 гражданам;
- психологическую поддержку получили 326 безработных граждан;
- социальную адаптацию безработных граждан на рынке труда получили 308 человек.

График 10

### ДИНАМИКА ОСНОВНЫХ ПОКАЗАТЕЛЕЙ РЕГИСТРИРУЕМОГО РЫНКА ТРУДА



На 01.01.2023 численность ищущих работу граждан составила 93 человека (сократилась на 69 человек относительно предыдущего года); численность безработных граждан – 52 человека (сократилась на 65 человек к 01.01.2022).

Количество вакансий на 01.01.2023 составило 1605 единиц (сократилось на 71 единицу к 01.01.2022).

В число безработных граждан на начало 2023 года входили:

15,4% (8 человек) – молодежь до 35 лет;

26,9% (14 человек) – граждане предпенсионного возраста;

59,6% (31 человек) – безработные граждане, проживающие в сельской местности;

3,9% (2 человека) – граждане с ограниченными возможностями (инвалидность);

1,9% (1 человек) – дети-сироты, дети, оставшиеся без попечения родителей;

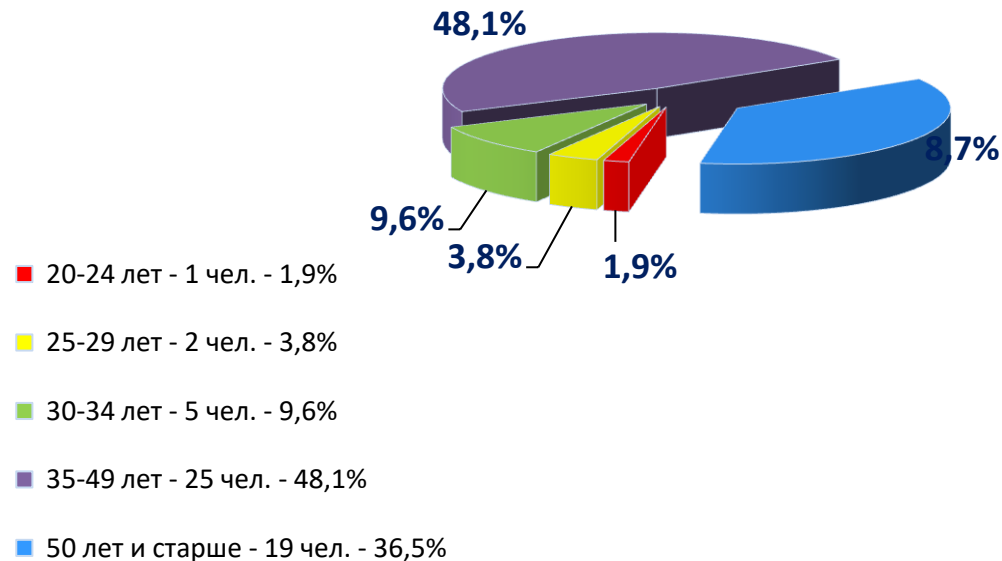
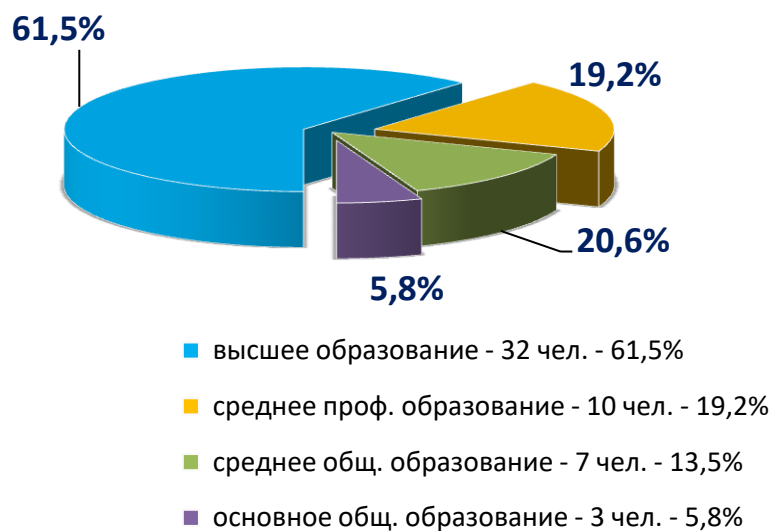
13,5% (7 человек) – граждане, имеющие длительный перерыв в трудовой деятельности;

9,6% (5 человек) – граждане, впервые ищущие работу, из них 1 человек, не имеющий квалификации.

График 11

### СОСТАВ БЕЗРАБОТНЫХ ГРАЖДАН, ЗАРЕГИСТРИРОВАННЫХ В РАЙОНЕ, ПО УРОВНЮ ОБРАЗОВАНИЯ И ВОЗРАСТУ

На 01.01.2023 – 52 чел.



**9. СПРОС И ПРЕДЛОЖЕНИЕ**

График 12

**СПРОС И ПРЕДЛОЖЕНИЕ НА РЕГИСТРИРУЕМОМ РЫНКЕ ТРУДА РАЙОНА  
НА НАЧАЛО 2023 ГОДА ПО КАТЕГОРИЯМ РАБОТНИКОВ**

В разрезе категорий дефицитными являются работники с категориями «рабочие» и «служащие». Предложение рабочей силы категории «рабочие» в 42 раза (на 1 147 единиц) ниже спроса на данную категорию работников. Предложение рабочей силы на категорию «служащие» в 9 раз (на 382 единицы) ниже спроса на неё.



**10 ВОСТРЕБОВАННЫХ ПРОФЕССИЙ РАБОЧИХ**

<b>Наименование профессии (должности)</b>	<b>Количество рабочих мест и вакантных должностей</b>
Стрелок	415
Водитель автомобиля	264
Рабочий по благоустройству населенных пунктов	185
Подсобный рабочий	110
Рабочий в производстве пищевой продукции	60
Уборщик производственных и служебных помещений	55
Рабочий сельскохозяйственного производства	47
Упаковщик	43
Грузчик	31
Обработчик рыбы	30

**Наиболее востребованные области на рынке труда профессий для рабочих**

Государственное управление и обеспечение военной безопасности; социальное обеспечение	699
Обрабатывающие производства	460
Сельское, лесное хозяйство, охота, рыболовство и рыбоводство	306
Образование	199

### 10 ВОСТРЕБОВАННЫХ ДОЛЖНОСТЕЙ РУКОВОДИТЕЛЕЙ, СПЕЦИАЛИСТОВ, СЛУЖАЩИХ

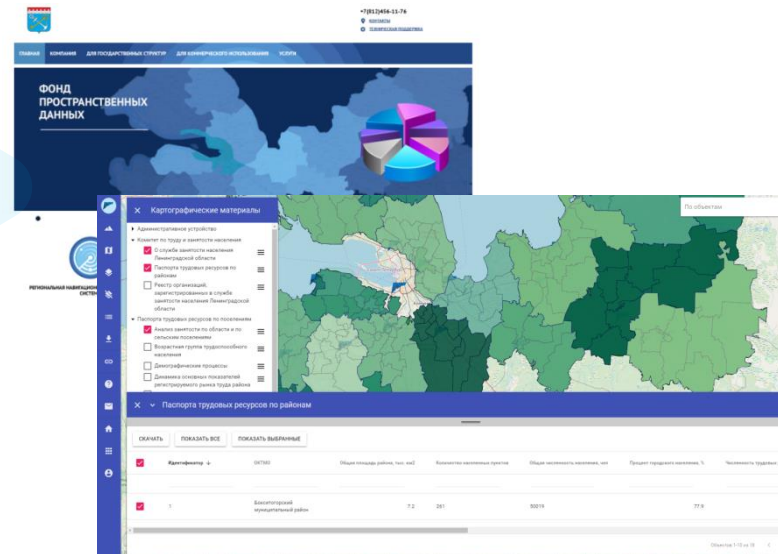
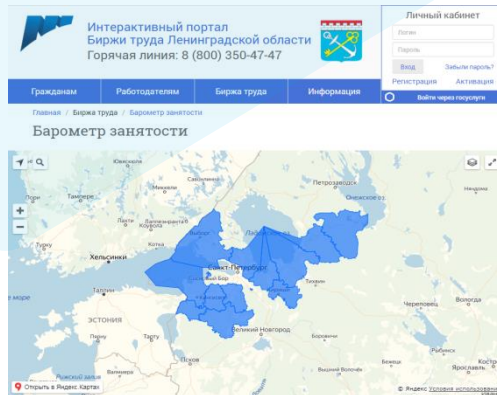
Наименование профессии (должности)	Количество рабочих мест и вакантных должностей
Бухгалтер	107
Военнослужащий (рядовой и сержантский состав)	75
Фельдшер	32
Медицинская сестра	30
Специалист	28
Инженер	27
Фельдшер скорой медицинской помощи	23
Врач общей практики (семейный)	16
Механик	14
Врач-терапевт участковый	14

#### Наиболее востребованные области на рынке труда профессий для служащих


Деятельность в области здравоохранения и социальных услуг	190
Государственное управление и обеспечение военной безопасности; социальное обеспечение	120
Деятельность по операциям с недвижимым имуществом	108
Обрабатывающие производства	83

## Региональная геоинформационная система <http://fpd.lenobl.ru>

Интерактивный портал  
<https://czn47.ru>



Инвестиционный портал  
<http://lenoblinvest.ru>



Горячая линия  
8-800-350-47-47