


2023



ЛУЖСКИЙ
МУНИЦИПАЛЬНЫЙ
РАЙОН



ПАСПОРТ ТРУДОВЫХ РЕСУРСОВ

Уважаемые инвесторы!

Ленинградская область - один из главных центров экономической активности на Северо-Западе России.

В регионе создана и активно развивается комплексная инфраструктура поддержки предпринимательства и инвестиционной деятельности.

Служба занятости региона оказывает широкий спектр сервисов, имеет в своем арсенале меры поддержки бизнеса и готова оказать всестороннюю поддержку ваших проектов:

- Предоставим информацию о квалифицированных специалистах, готовых присоединиться к вашей команде, а также о мерах поддержки для граждан, готовых к переезду из других регионов.
- Организуем дискуссионные площадки с представителями работодателей, чтобы обсудить возможности подбора квалифицированных кадров при содействии службы занятости и портала «Работа России» (<https://trudvsem.ru>).
- Сформируем квалифицированный кадровый резерв и предложим профессиональное обучение или переобучение граждан по направлению органов службы занятости. Предоставим возможность повысить квалификацию сотрудников за счет средств службы занятости.

Полную информацию о возможностях реализации инвестиционных проектов и трудовых ресурсах Ленинградской области вам поможет получить Проект «Сервис оценки трудового потенциала».

С уважением, Алла Юрьевна Астратова

Председатель комитета по труду и занятости населения Ленинградской области



СОДЕРЖАНИЕ

1.	Географическое расположение	4
2.	Население	4
3.	Муниципальные образования	5
4.	Промышленность	6
5.	Постоянное население	10
6.	Демографические процессы	15
7.	Трудовые ресурсы	16
8.	Рынок труда	20
9.	Спрос и предложение	28

1. ГЕОГРАФИЧЕСКОЕ РАСПОЛОЖЕНИЕ

Лужский муниципальный район

(далее – Район) – муниципальное образование в южной части Ленинградской области. Площадь Района – 6,1тыс. км², что составляет 8,1% площади Ленинградской области. По этому показателю Район занимает пятое место в регионе.

Граничит:

- на севере – с Гатчинским муниципальным районом;
- на северо-востоке – с Тосненским муниципальным районом;
- на юго-востоке – с Новгородской областью (Новгородский, Батецкий и Шимский районы);
- на юге – с Псковской областью (Плюсский район);
- на западе – со Сланцевским муниципальным районом;
- на северо-западе – с Волосовским муниципальным районом.

Расстояние от административного центра Района до г. Санкт-Петербурга – 140 км.

2. НАСЕЛЕНИЕ

Численность населения Района на 01.01.2023 составляет 75 307 человек, 3,7% от общей численности населения Ленинградской области, которая составляет 2 023 767 человек.

Район имеет высокую степень урбанизации: в городских условиях проживает 53,6% населения Района.

Численность городского населения составляет 40 391 человек.

В Районе расположено 2 населённых пункта городского типа – г. Луга, пгт Толмачёво.

Численность сельского населения составляет 34 916 человек.

3. МУНИЦИПАЛЬНЫЕ ОБРАЗОВАНИЯ

Таблица 1

ГОРОДСКИЕ И СЕЛЬСКИЕ ПОСЕЛЕНИЯ, ВХОДЯЩИЕ В СОСТАВ РАЙОНА (на 1 января 2023 года)

В Районе 348 населённых пунктов в составе 2 городских и 12 сельских поселений.

№ п/п	Наименование поселения	Административный центр	Количество населённых пунктов	Численность проживающих на 01.01.2023	Площадь, км ²
1	Лужское ГП	город Луга	5	38 127	230
2	Толмачёвское ГП	посёлок городского типа Толмачёво	39	5 406	944
3	Володарское СП	посёлок Володарское	13	1 602	304
4	Волошовское СП	посёлок Волошово	17	1 309	817
5	Дзержинское СП	посёлок Дзержинского	17	2 891	134
6	Заклинское СП	деревня Заклинье	34	4 827	187
7	Мшинское СП	посёлок Мшинская	20	3 737	632
8	Оредежское СП	посёлок Оредеж	24	4 422	338
9	Осьминское СП	посёлок Осьмино	54	2 619	928
10	Ретюнское СП	деревня Ретюнь	20	1 788	163

11	Серебрянское СП	посёлок Серебрянский	19	1 643	214
12	Скребловское СП	посёлок Скреблово	33	2 827	210
13	Торковичское СП	посёлок Торковичи	4	1 260	79
14	Ям-Тёсовское СП	деревня Ям-Тёсово	49	2 849	826

4. ПРОМЫШЛЕННОСТЬ

На территории Района действуют организации с численностью работников:

- до 34 человек – 816 организаций, общая численность работников – 17 856 человек;
- от 35 до 99 человек – 57 организаций, общая численность работников – 3 316 человек;
- более 100 человек – 19 организаций, общая численность работников – 4 822 человека.

Всего в Районе по состоянию на 01.01.2023 зарегистрировано 892 предприятия, из них:

- микропредприятия – 753;
- малые предприятия – 120;
- средние предприятия – 14;
- крупные предприятия – 5.

Предприятия Района осуществляют разные виды деятельности, от производства и продажи товаров до оказания услуг в сфере транспорта и энергетики.

Таблица 2

Количество организаций по заявленным ОКВЭД	На 01.01.2019	На 01.01.2020	На 01.01.2021	На 01.01.2022	На 01.01.2023
ВСЕГО	1 010	999	952	925	892
Сельское, лесное хозяйство, охота, рыболовство и рыбоводство	100	93	83	77	74
Добыча полезных ископаемых	8	8	8	7	7
Обрабатывающие производства	66	71	69	70	63
Обеспечение электрической энергией, газом и паром; кондиционирование воздуха	5	5	5	5	4
Водоснабжение; водоотведение, организация сбора и утилизации отходов, деятельность по ликвидации загрязнений	25	18	17	14	13
Строительство	72	75	66	69	77
Торговля оптовая и розничная; ремонт автотранспортных средств и мотоциклов	145	143	138	130	121
Транспортировка и хранение	24	26	28	27	23
Деятельность гостиниц и предприятий общественного питания	20	22	24	21	24
Деятельность в области информации и связи	19	17	14	13	12
Деятельность финансовая и страховая	11	11	7	10	10
Деятельность по операциям с недвижимым имуществом	245	241	232	230	218
Деятельность профессиональная, научная и техническая	42	38	37	37	31
Деятельность административная и сопутствующие дополнительные услуги	17	21	23	19	21
Государственное управление и обеспечение военной безопасности; социальное обеспечение	28	29	23	26	25
Образование	63	64	64	61	58
Деятельность в области здравоохранения и социальных услуг	23	24	22	20	20
Деятельность в области культуры, спорта, организации досуга и развлечений	29	28	29	28	28
Предоставление прочих видов услуг	68	64	62	61	63

Основу экономики Района составляет промышленность и сельское хозяйство. Основными промышленными центрами Района являются город Луга и посёлок городского типа Толмачёво, в которых расположены предприятия машиностроительной, химической и пищевой промышленности.

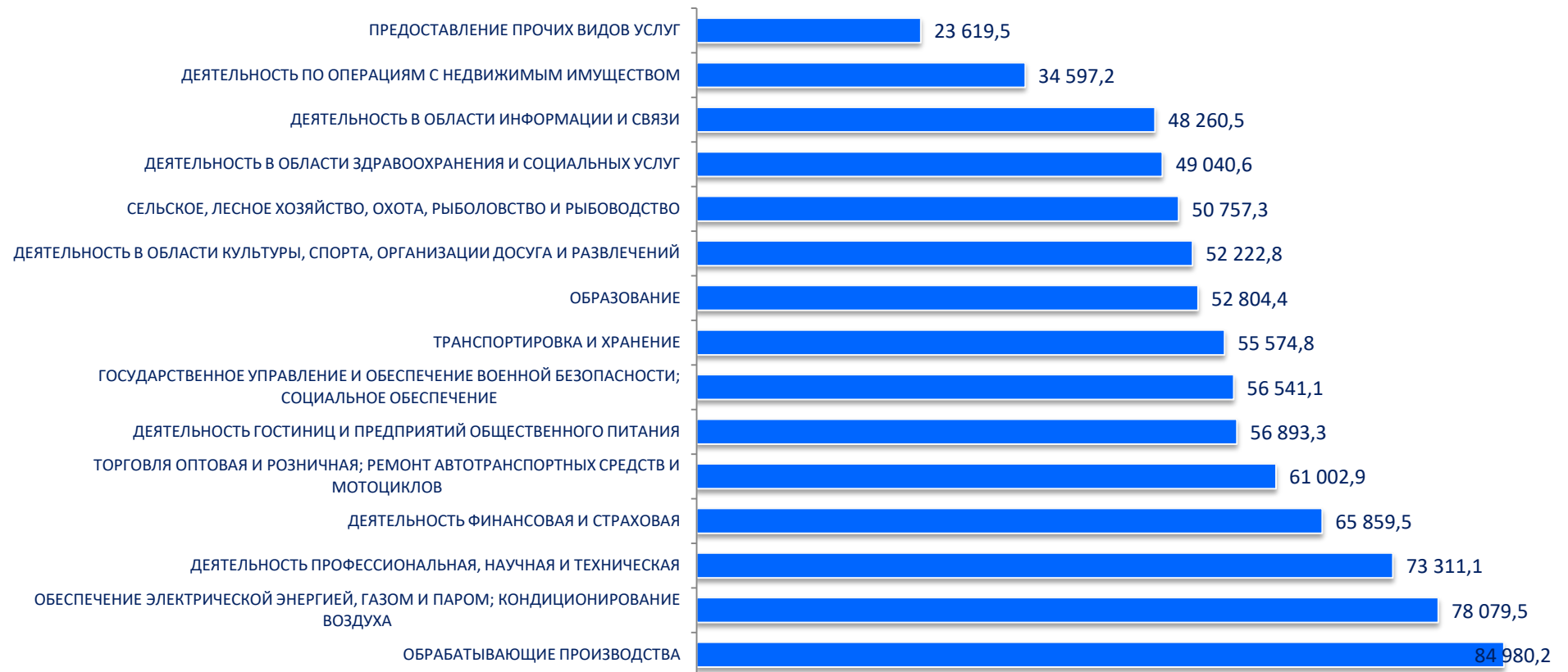
ОАО «Лужский абразивный завод»	производство абразивных изделий
ООО «Толмачёвский завод железобетонных и металлических конструкций»	производство изделий из бетона для использования в строительстве
ООО «Лужский завод «Белкозин»	производство прочей пищевой продукции из мяса или мясных пищевых субпродуктов
АО «Лужский молочный комбинат»	производство прочей молочной продукции
ОАО "Химик"	производство прочих красок, лаков, эмалей и аналогичных материалов для нанесения покрытий, художественных и полиграфических красок
Филиал ООО «Завод дозирочной техники «АРЕОПАГ»	производство прочих насосов и компрессоров
ПО "Лужский консервный завод"	производство мясных (мясосодержащих) консервов

В Районе функционируют несколько сельскохозяйственных предприятий:

АО "Племзавод "Рапти"	разведение молочного крупного рогатого скота, производство сырого молока
ООО «Племенной завод «Оредежский»	производство сырого коровьего молока
ООО «Племенной завод «Урожай»	разведение молочного крупного рогатого скота, производство сырого молока
ООО "ИДАВАНГ ЛУГА"	разведение свиней

СРЕДНЕМЕСЯЧНАЯ НАЧИСЛЕННАЯ ЗАРАБОТНАЯ ПЛАТА ПО ОРГАНИЗАЦИЯМ 2023 год

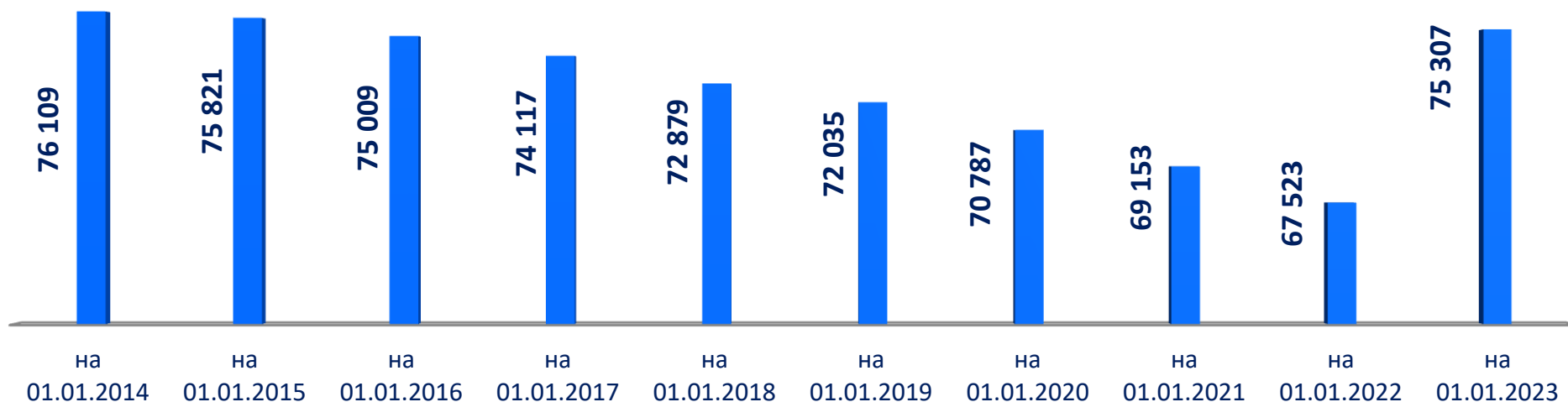
Всего по Району - 59 305,0 руб.



5. ПОСТОЯННОЕ НАСЕЛЕНИЕ

График 2

ДИНАМИКА ЧИСЛЕННОСТИ НАСЕЛЕНИЯ, ЧЕЛ.



Численность населения Района на 01.01.2023 составила 75 307 человек (по уточнённым данным Всероссийской переписи населения 2020 года).

В период с 2014 по 2022 год численность постоянного населения в целом сократилась на 11,3% – 8 586 человек (за последний год численность постоянного населения увеличилась на 7784 человека), имея максимальное значение на 01.01.2014 – 76 109 человек, минимальное значение на 01.01.2022 – 67 523 человека.

ЧИСЛЕННОСТЬ НАСЕЛЕНИЯ В РАЗРЕЗЕ ГОРОДСКИХ И СЕЛЬСКИХ ПОСЕЛЕНИЙ, ЧЕЛ.

Таблица 4

Наименование поселения	На 01.01.2019	На 01.01.2020	На 01.01.2021	На 01.01.2022	На 01.01.2023
Лужское ГП	35 526	35 133	34 210	32 797	38 127
Толмачёвское ГП	3 995	3 879	3 838	2 704	5 406
Володарское СП	1 523	1 463	1 419	1 378	1 602
Волошовское СП	1 298	1 258	1 239	1 215	1 309
Дзержинское СП	3 246	3 236	3 225	3 185	2 891
Заклинское СП	4 727	4 566	4 473	4 429	4 827
Мшинское СП	3 379	3 360	3 332	3 330	3 737
Оредежское СП	2 630	4 446	4 294	4 170	4 422
Осьминское СП	2 831	2 711	2 619	2 495	2 619
Ретюнское СП	1 910	1 859	1 821	1 803	1 788
Серебрянское СП	1 769	1 691	1 636	1 580	1 643
Скребловское СП	3 036	2 988	2 976	2 958	2 827
Тёсовское СП	1 871	-	-	-	-
Торковичское СП	1 226	1 190	1 152	1 130	1 260
Ям-Тёсовское СП	3 068	3 006	2 919	2 814	2 849

Численность населения городских поселений Района, по уточнённым данным переписи населения 2020 года, увеличилась.

К 2023 году численность населения городских поселений, по отношению к предыдущему периоду увеличилась на 8 032 человека.

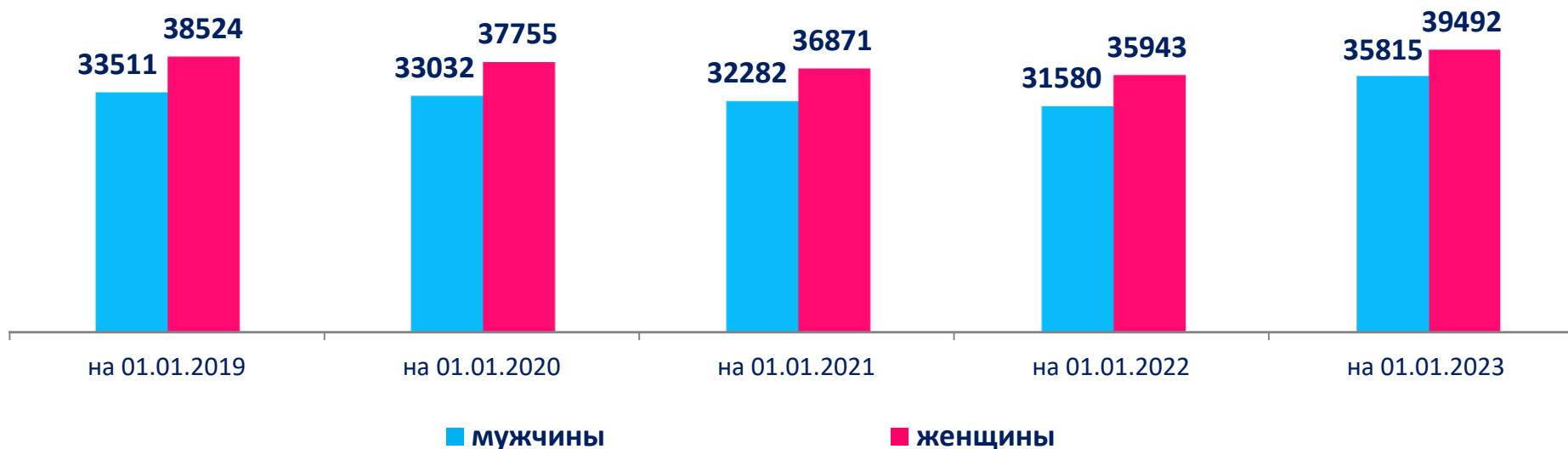
На 01.01.2023 наибольшая численность городского населения в Лужском поселении (38 127 человек), наименьшая численность городского населения в Толмачёвском поселении (5 406 человек).

Численность населения в сельских поселениях имеет тенденцию к увеличению.

Численность населения в сельских поселениях на 01.01.2023 по отношению к предыдущему периоду в целом увеличилась на 458 человек. Максимальное увеличение численности – в Мшинском сельском Поселении – на 407 человек, максимальное снижение численности – в Дзержинском сельском Поселении – на 294 человека.

График 3

РАСПРЕДЕЛЕНИЕ НАСЕЛЕНИЯ ПО ГЕНДЕРНОМУ ПРИЗНАКУ, ЧЕЛ.

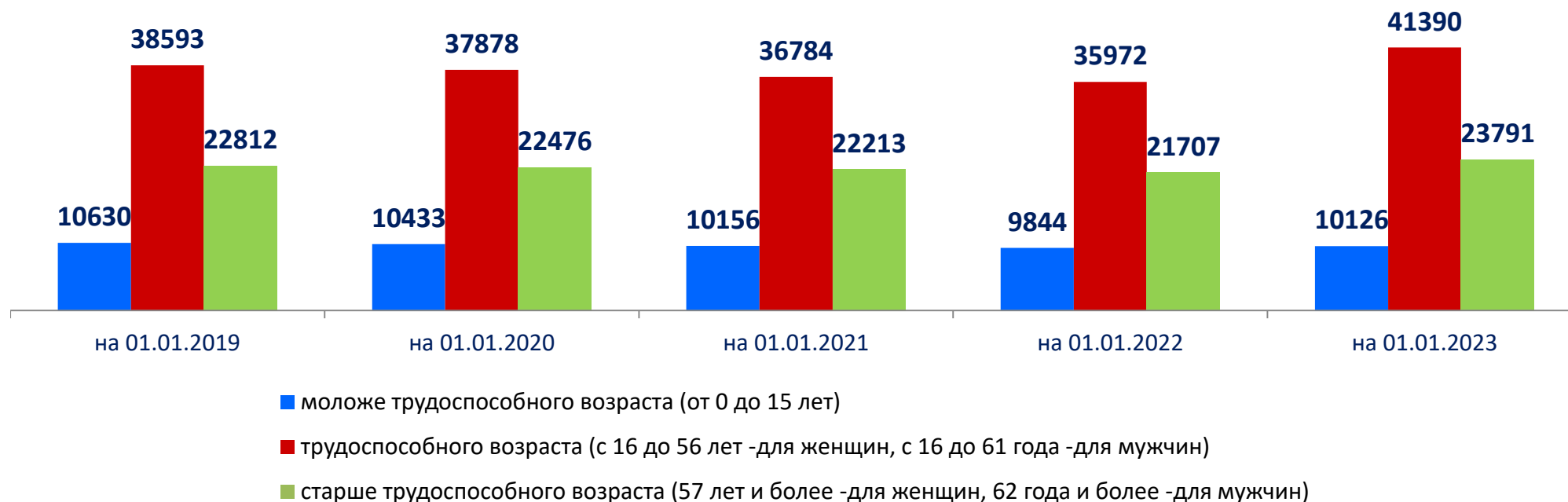


По гендерному признаку в Районе преобладает женское население, которое на 01.01.2023 составляет 52,4% – 39 492 человека, что на 3 549 человек больше, чем на 01.01.2022.

Доля мужского населения составила 47,6% – 35 815 человек, что на 4 235 человек больше, чем на 01.01.2022.

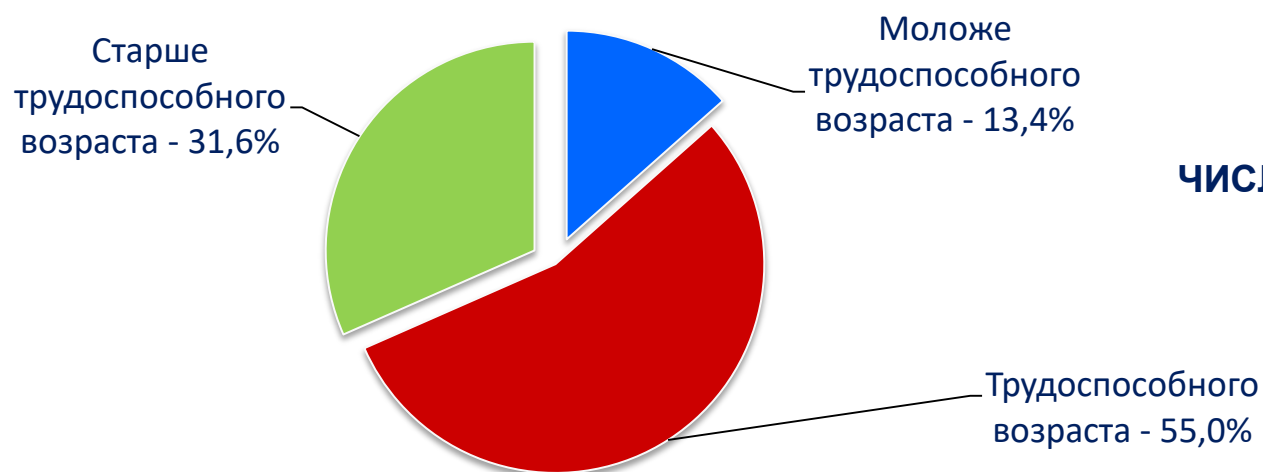
График 4

РАСПРЕДЕЛЕНИЕ И ДИНАМИКА ЧИСЛЕННОСТИ НАСЕЛЕНИЯ ПО ОСНОВНЫМ ВОЗРАСТНЫМ ГРУППАМ, ЧЕЛ.



По возрасту преобладают жители в трудоспособном возрасте – 55,0% (41 390 человек) от общего числа граждан.
 Доля граждан старше трудоспособного возраста составляет – 31,6% (23 791 человек), моложе трудоспособного возраста – 13,4% (10 126 человек).

График 5



**ЧИСЛЕННОСТЬ НАСЕЛЕНИЯ -
75 307 чел.**

6. ДЕМОГРАФИЧЕСКИЕ ПРОЦЕССЫ

Таблица 5

ДЕМОГРАФИЧЕСКИЕ ПРОЦЕССЫ В РАЙОНЕ, ЧЕЛ.

Год	Родилось			Умерло			Естественный прирост		
	всего	городская местность	сельская местность	всего	городская местность	сельская местность	всего	городская местность	сельская местность
2022	419	305	114	1317	820	497	-898	-515	-383
2021	462	285	177	1 718	1 048	670	-1 256	-763	-493
2020	513	359	154	1 639	1 018	621	-1 126	-659	-467
2019	510	351	159	1 275	787	488	-765	-436	-329
2018	559	377	182	1 367	830	537	-808	-453	-355

Таблица 6

ОБЩИЕ ИТОГИ МИГРАЦИИ НАСЕЛЕНИЯ, ЧЕЛ.

Год	Число прибывших			Число выбывших			Миграционный прирост		
	всего	городская местность	сельская местность	всего	городская местность	сельская местность	всего	городская местность	сельская местность
2022	1 643	840	803	2 004	1 002	1 002	- 361	-162	- 199
2021	1 606	803	803	1 980	983	997	-374	-180	-194
2020	1 604	787	817	2 109	1 060	1 049	- 505	-273	- 232
2019	2 283	1 248	1 035	2 766	1 244	1 522	-483	4	- 487
2018	3 101	1 643	1 458	3 137	1 503	1 634	-36	140	-176

7. ТРУДОВЫЕ РЕСУРСЫ

Таблица 7

ЧИСЛЕННОСТЬ РАБОЧЕЙ СИЛЫ, ЧЕЛ.

Муниципальное образование	на 01.01.2019	на 01.01.2020	на 01.01.2021	на 01.01.2022	на 01.01.2023
Лужский район	38 000	38 251	37 003	37 560	37 015
Городские поселения					
Лужское ГП	20 760	20 548	19 222	19 820	19 666
Толмачёвское ГП	1 675	1 867	1 913	1 955	1 914
Сельские поселения					
Володарское СП	900	781	744	756	702

Волошовское СП	520	517	515	518	505
Держинское СП	1 100	1 498	1 450	1 427	1 416
Заклинское СП	2 640	2 645	2 557	2 598	2 509
Мшинское СП	1 100	1 334	1 508	1 547	1 535
Оредежское СП	1 300	2 193	2 669	2 514	2 476
Осьминское СП	1 250	1 265	1 204	1 205	1 174
Ретюньское СП	1 150	997	851	849	821
Серебрянское СП	995	787	726	725	716
Скребловское СП	1 150	1 507	1 478	1 495	1 473
Тёсовское СП	870	-	-	-	-
Торковичское СП	500	549	481	480	474
Ям-Тёсовское СП	2 090	1 763	1 685	1 671	1 634

ЧИСЛЕННОСТЬ ЗАНЯТЫХ В ЭКОНОМИКЕ, ЧЕЛ.

Таблица 8

Муниципальное образование	на 01.01.2019	на 01.01.2020	на 01.01.2021	на 01.01.2022	на 01.01.2023
Лужский район	25 366	24 994	26 614	27 249	25 994
Городские поселения					
Лужское ГП	16 831	16 557	18 269	18 524	18 228
Толмачёвское ГП	1 441	1 395	1 389	1 462	1 212

Сельские поселения					
Володарское СП	248	225	291	315	265
Волошовское СП	210	212	231	241	194
Дзержинское СП	637	638	751	695	550
Заклинское СП	1 331	1 219	1 197	1 356	1 337
Мшинское СП	1 052	1 055	840	928	971
Оредежское СП	663	830	767	796	770
Осьминское СП	573	602	540	545	286
Ретюнское СП	463	429	545	543	383
Серебрянское СП	188	185	186	187	243
Скребловское СП	755	780	574	629	705
Тёсовское СП	144	-	-	-	-
Торковичское СП	140	157	187	186	129
Ям-Тёсовское СП	690	710	847	842	721

За последние 5 лет численность рабочей силы в целом сократилась на 985 человек, имея максимальное значение в 2018 году.

Численность занятых в экономике выросла на 628 человек, имея максимальное значение в 2021 году.

**РАСПРЕДЕЛЕНИЕ ЗАНЯТОГО НАСЕЛЕНИЯ ПО ВИДАМ ЭКОНОМИЧЕСКОЙ ДЕЯТЕЛЬНОСТИ
ПО СОСТОЯНИЮ НА 01.01.2023, ЧЕЛ.**



8. РЫНОК ТРУДА

ЧИСЛЕННОСТЬ ГРАЖДАН, ОБРАТИВШИХСЯ В РАЙОННУЮ СЛУЖБУ ЗАНЯТОСТИ

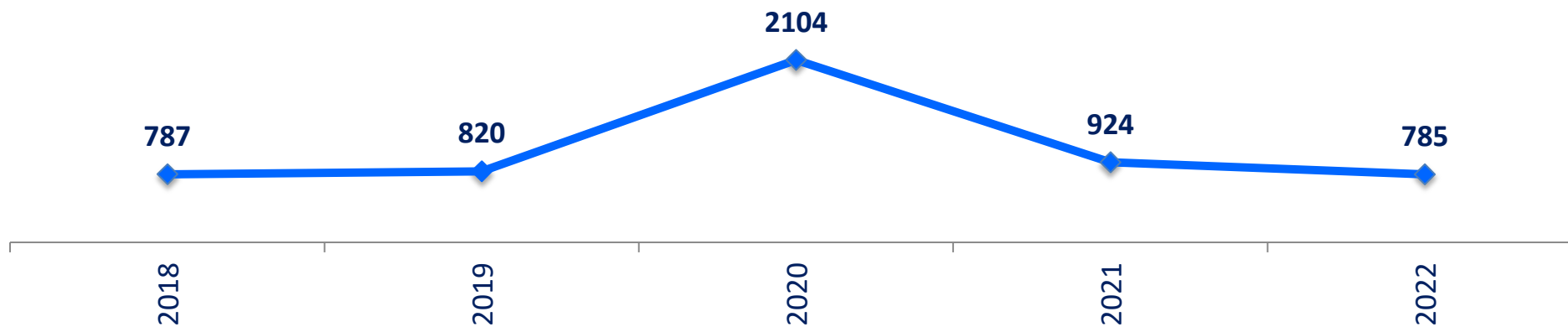
В 2022 году – 1 277 человек
 В 2021 году – 1 865 человек
 В 2020 году – 2 705 человек
 В 2019 году – 1 748 человек
 В 2018 году – 1 997 человек

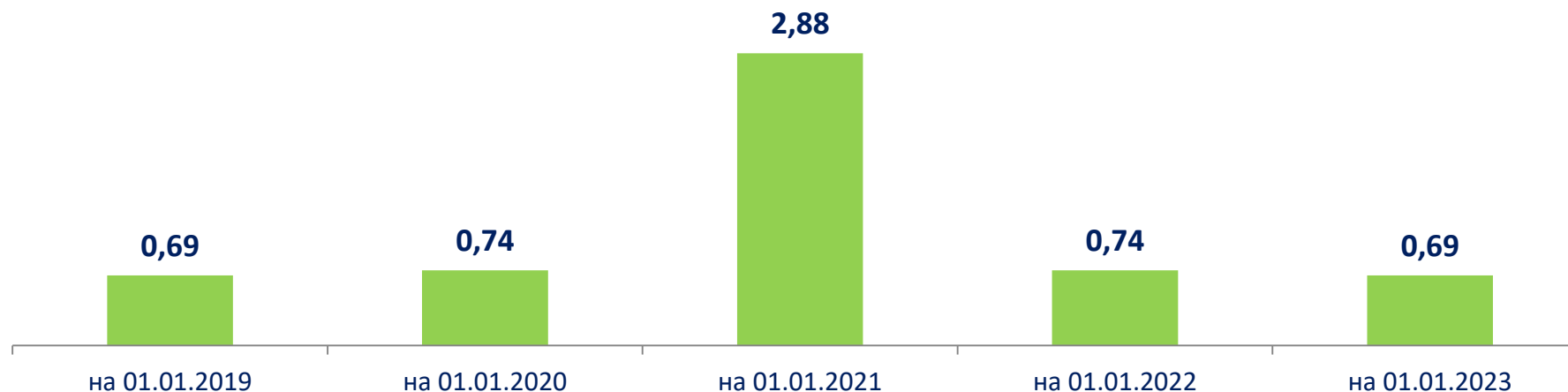
За 5 лет в службу занятости обратилось 10 658 человек, из которых:

- 9 592 человека – за содействием в поиске подходящей работы (90%);
- 1066 человек – за получением различного рода консультационных услуг (10%).

График 7

ЧИСЛЕННОСТЬ БЕЗРАБОТНЫХ, ЗАРЕГИСТРИРОВАННЫХ СЛУЖБЕ ЗАНЯТОСТИ, ЧЕЛ.



ДИНАМИКА УРОВНЯ РЕГИСТРИРУЕМОЙ БЕЗРАБОТИЦЫ РАЙОНА, %

За 5 лет уровень регистрируемой безработицы Района не изменился, имея максимальное значение 2,88%, по состоянию на 01.01.2021, минимальное значение – 0,69% на 01.01.2019 и на 01.01.2023.

На 1 января 2023 года в ЦЗН на учете состояло 255 зарегистрированных безработных граждан.

Средняя продолжительность безработицы в Районе не изменилась и составила как на 01.01.2023, так и на 01.01.2019 – 3,7 месяца.

УРОВЕНЬ РЕГИСТРИРУЕМОЙ БЕЗРАБОТИЦЫ В ПОСЕЛЕНИЯХ РАЙОНА, %

Муниципальное образование	на 01.01.2019	на 01.01.2020	на 01.01.2021	на 01.01.2022	на 01.01.2023
Лужский район	0,7	0,7	2,9	0,7	0,7
Городские поселения					
Лужское ГП	0,7	0,7	2,8	0,7	0,7
Толмачёвское ГП	0,9	0,5	2,3	2,0	1,1
Сельские поселения					
Володарское СП	0,2	1,0	3,0	0,4	0,7
Волошовское СП	0,0	1,0	4,9	0,6	0,6
Дзержинское СП	0,9	0,6	2,6	0,6	1,1
Заклинское СП	0,7	1,0	2,9	0,8	0,5
Мшинское СП	1,4	2,0	4,1	1,3	0,8
Оредежское СП	0,5	0,6	2,7	0,3	0,4
Осьминское СП	1,5	1,0	4,4	0,8	0,5
Ретюнское СП	0,4	0,3	2,1	1,3	0,7
Серебрянское СП	0,6	0,9	3,7	0,6	0,6
Скрбловское СП	1,0	0,6	2,9	0,7	0,8
Тёсовское СП	0,3	-	-	-	-
Торковичское СП	0,2	0,2	3,5	0,6	0,6
Ям-Тёсовское СП	0,6	0,7	2,3	0,5	0,7

Рассматривая динамику регистрируемой безработицы в разрезе Поселений, можно отметить уменьшение безработицы в Толмачёвском, Волошовском, Заклинском, Мшинском, Оредежском, Осьминском, Ретюнском, Серебрянском и Торковичском Поселениях; увеличение уровня регистрируемой безработицы можно отметить в Володарском, Дзержинском, Скребловском и Ям-Тёсовском Поселениях.

На 01.01.2023 максимальный уровень регистрируемой безработицы – 1,1%, отмечен в Толмачёвском городском Поселении (сократился на 0,9% относительно предыдущего года) и Дзержинском сельском Поселении (вырос на 0,5% по сравнению с предыдущим годом).

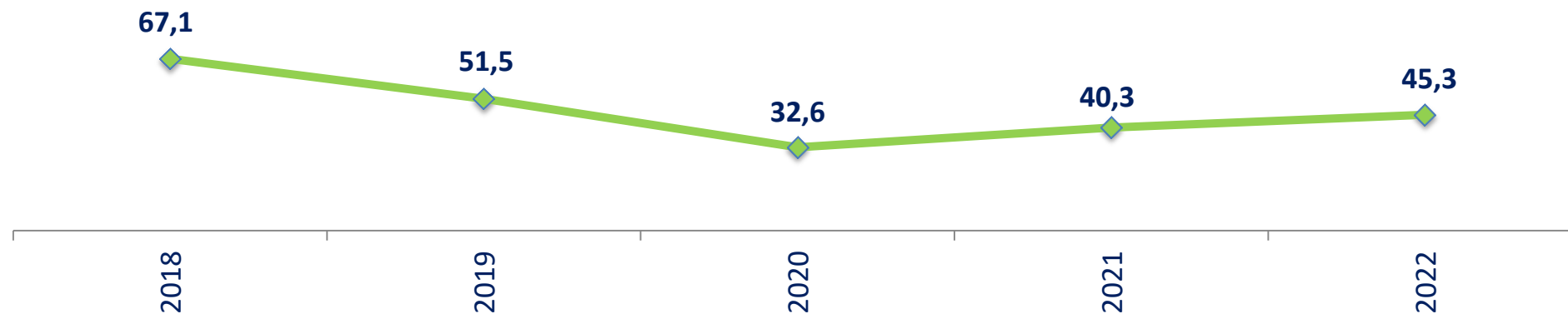
Минимальный уровень регистрируемой безработицы отмечен в Оредежском сельском Поселении – 0,4% (вырос на 0,1% относительно предыдущего периода).

Таблица 10

ТРУДОУСТРОЙСТВО ГРАЖДАН ЗА 2018–2022 ГОДЫ, ЧЕЛ.

Показатели	2018	2019	2020	2021	2022
Трудоустроено при содействии службы занятости (всего)	1340	900	882	752	579
Из них:					
Безработных	407	335	701	532	426
Инвалидов	37	34	45	29	22
Подростков	279	382	83	137	104
Выпускников	20	13	3	14	11

**УДЕЛЬНЫЙ ВЕС ТРУДОУСТРОЕННЫХ ГРАЖДАН
ОТ ЧИСЛА ОБРАТИВШИХСЯ В ПОИСКЕ РАБОТЫ, (ЧЕЛ.)**



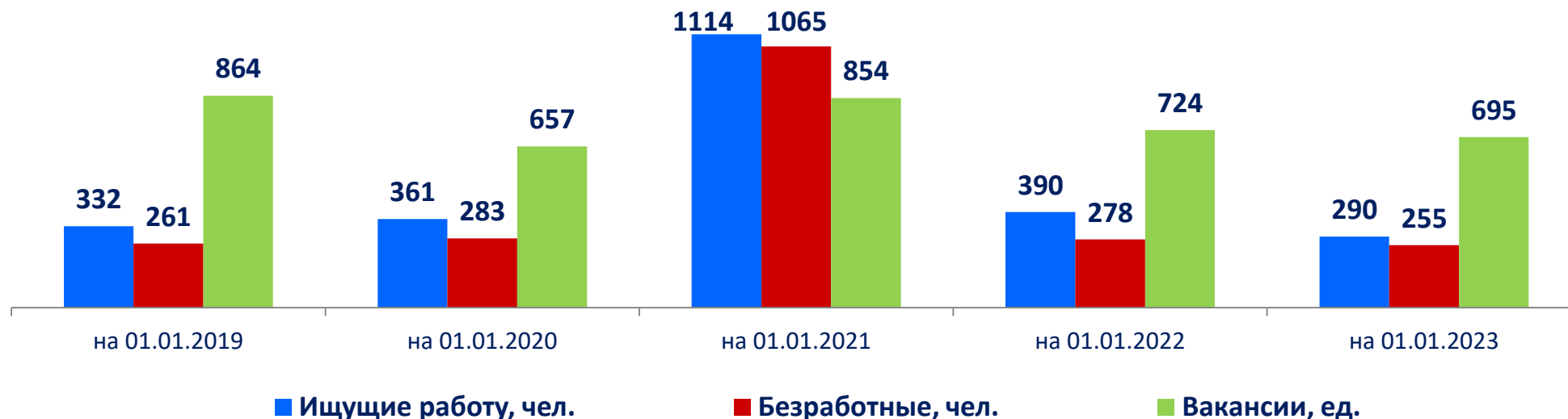
**ПРОШЛИ ПРОФЕССИОНАЛЬНОЕ
ОБУЧЕНИЕ**

В 2022 году – 109 человек
В 2021 году – 127 человек
В 2020 году – 185 человек
В 2019 году – 176 человек
В 2018 году – 165 человек

За 5 лет:

- прошли профессиональное обучение 762 человека;
- профориентационные услуги оказаны 5 992 гражданам;
- психологическую поддержку получили 1 028 безработных граждан;
- социальную адаптацию безработных граждан на рынке труда получили 990 человек.

ДИНАМИКА ОСНОВНЫХ ПОКАЗАТЕЛЕЙ РЕГИСТРИРУЕМОГО РЫНКА ТРУДА



На 01.01.2023 численность ищущих работу граждан составила 290 человек (сократилась на 100 человек относительно предыдущего года); численность безработных граждан – 255 человек (сократилась на 23 человека к 01.01.2022).

Количество вакансий на 01.01.2023 составило 695 единиц (уменьшилось на 29 единиц к 01.01.2022).

В число безработных граждан на начало 2023 года входили:

25,9% (66 человек) – молодежь до 35 лет;

22,4% (57 человек) – граждане предпенсионного возраста;

43,9% (112 человек) – безработные граждане, проживающие в сельской местности,

9,0% (23 человека) – граждане с ограниченными возможностями (инвалидность);

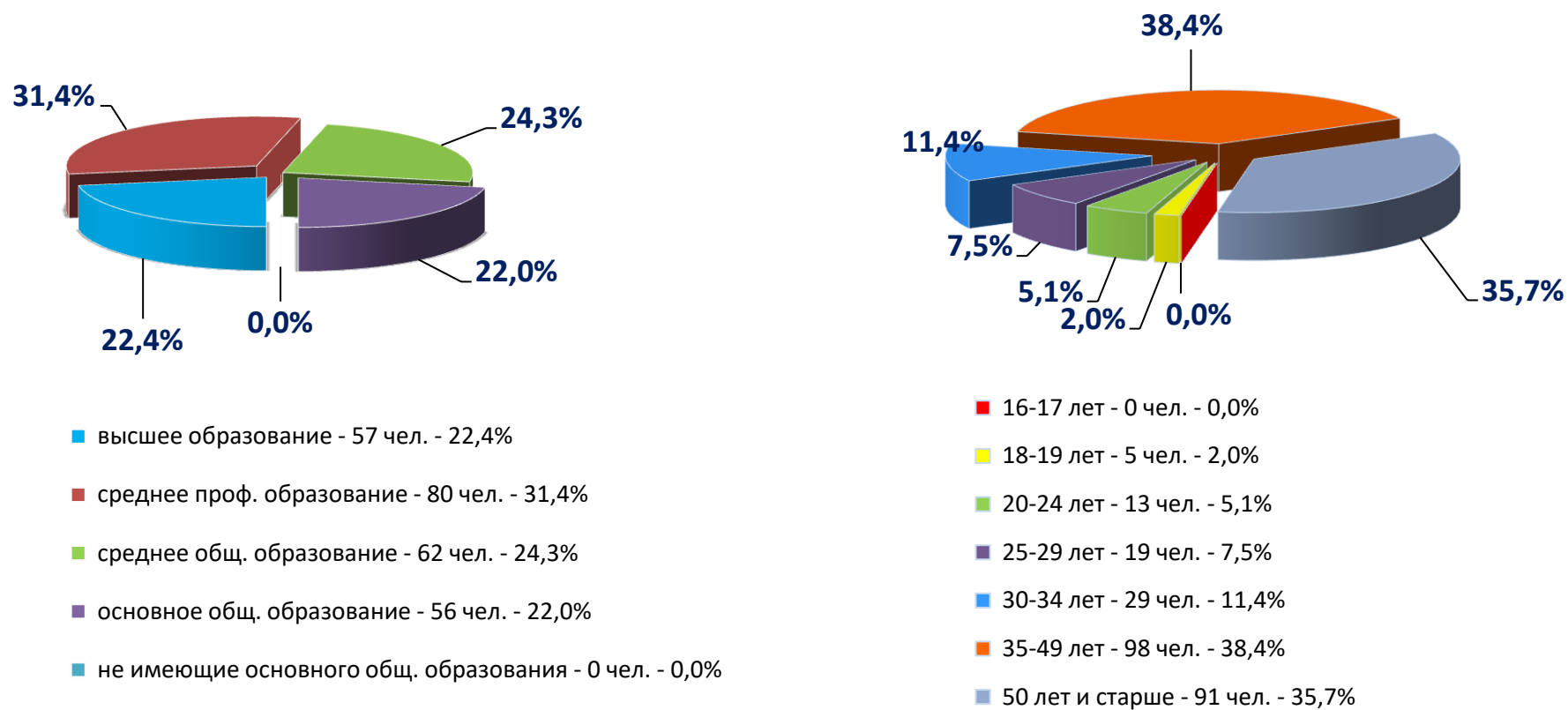
1,6% (4 человека) – дети-сироты, дети, оставшиеся без попечения родителей;

2,4% (6 человек) – граждане, имеющие длительный перерыв в трудовой деятельности;

7,8% (20 человек) – граждане, впервые ищущие работу, из них 5 человек выпускники профессиональных образовательных организаций, выпускников школ нет.

СОСТАВ БЕЗРАБОТНЫХ ГРАЖДАН, ЗАРЕГИСТРИРОВАННЫХ В РАЙОНЕ, ПО УРОВНЮ ОБРАЗОВАНИЯ И ВОЗРАСТУ

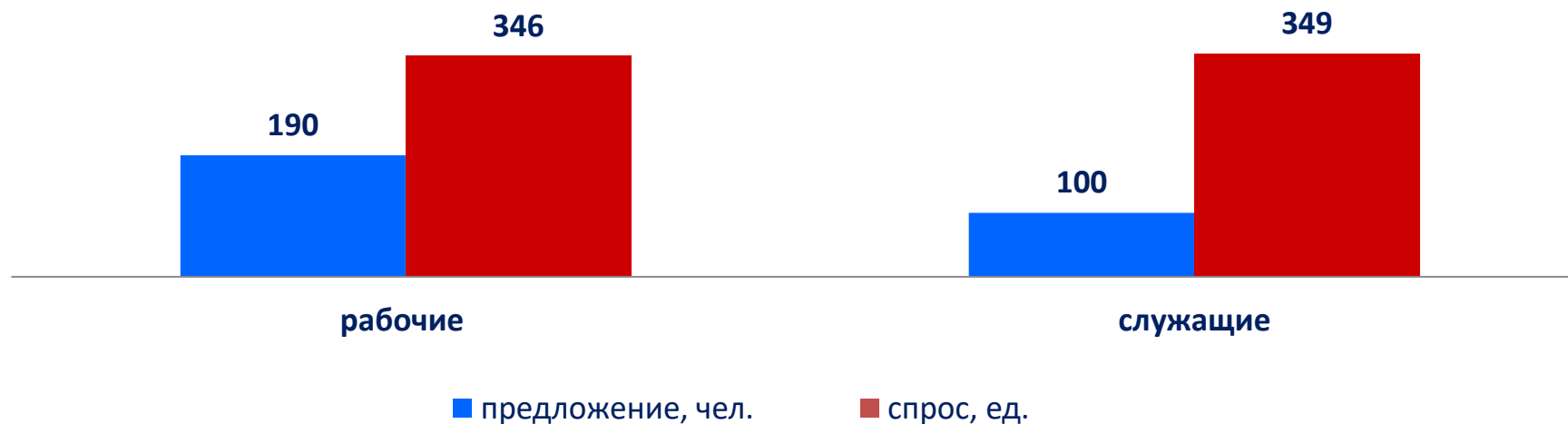
На 01.01.2023 – 255 чел.



9. СПРОС И ПРЕДЛОЖЕНИЕ

График 12

СПРОС И ПРЕДЛОЖЕНИЕ НА РЕГИСТРИРУЕМОМ РЫНКЕ ТРУДА РАЙОНА НА НАЧАЛО 2023 ГОДА ПО КАТЕГОРИЯМ РАБОТНИКОВ



В разрезе категорий дефицитными являются работники с категориями «рабочие» и «служащие». Предложение рабочей силы категории «рабочие» в 1,8 раза (на 156 единиц) ниже спроса на данную категорию работников. Предложение рабочей силы на категорию «служащие» в 3,5 раза (на 249 единиц) ниже спроса на неё.

10 ВОСТРЕБОВАННЫХ ПРОФЕССИЙ РАБОЧИХ

Наименование профессии (должности)	Количество рабочих мест и вакантных должностей
Уборщик производственных и служебных помещений	122
Рабочий по благоустройству населенных пунктов	109
Машинист (кочегар) котельной	93
Водитель автомобиля	85
Разнорабочий	72
Повар	68
Кладовщик	61
Помощник воспитателя	59
Горничная	57
Грузчик	53

Наиболее востребованные области на рынке труда профессий для рабочих

Обрабатывающие производства	521
Сельское, лесное хозяйство, охота, рыболовство и рыбоводство	201
Образование	189
Деятельность гостиниц и предприятий общественного питания	495
Торговля оптовая и розничная; ремонт автотранспортных средств и мотоциклов	167

10 ВОСТРЕБОВАННЫХ ДОЛЖНОСТЕЙ РУКОВОДИТЕЛЕЙ, СПЕЦИАЛИСТОВ, СЛУЖАЩИХ

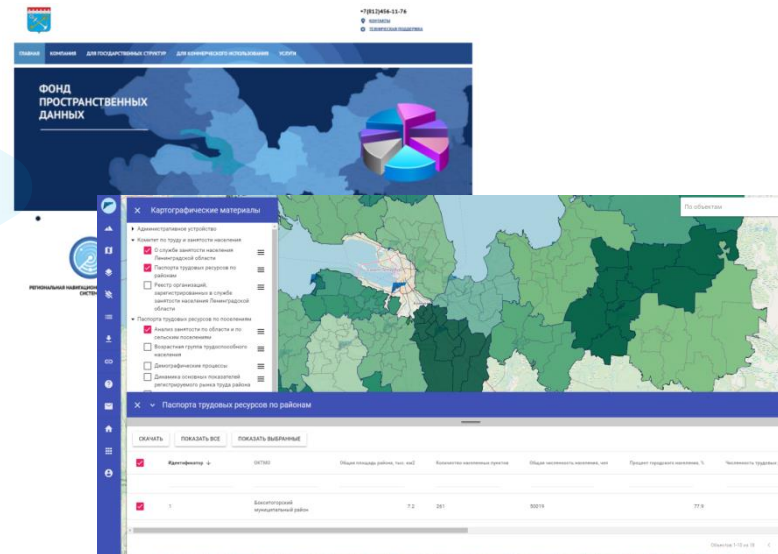
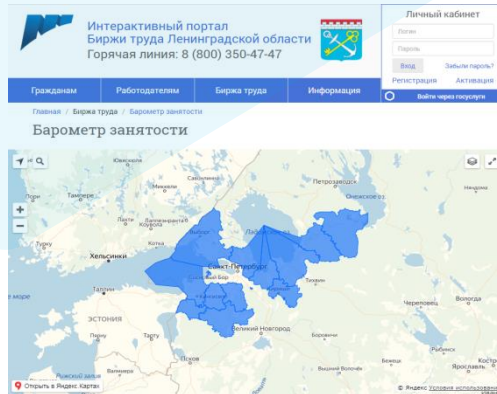
Наименование профессии (должности)	Количество рабочих мест и вакантных должностей
Специалист	67
Участковый уполномоченный полиции	62
Воспитатель	50
Медицинская сестра	48
Инженер-технолог	47
Оперативный уполномоченный	41
Агроном	28
Администратор	26
Инженер	26
Фармацевт	24

Наиболее востребованные области на рынке труда профессий для служащих


Государственное управление и обеспечение военной безопасности; социальное обеспечение	248
Деятельность в области здравоохранения и социальных услуг	203
Сельское, лесное хозяйство, охота, рыболовство и рыбоводство	144
Образование	135
Обрабатывающие производства	127

Региональная геоинформационная система <http://fpd.lenobl.ru>

Интерактивный портал
<https://czn47.ru>



Инвестиционный портал
<http://lenoblinvest.ru>



Горячая линия
8-800-350-47-47