

ТОСНЕНСКИЙ
МУНИЦИПАЛЬНЫЙ
РАЙОН



ПАСПОРТ ТРУДОВЫХ РЕСУРСОВ



Уважаемые инвесторы!

Ленинградская область - один из главных центров экономической активности на Северо-Западе России.

В регионе создана и активно развивается комплексная инфраструктура поддержки предпринимательства и инвестиционной деятельности.

Служба занятости региона оказывает широкий спектр сервисов, имеет в своем арсенале меры поддержки бизнеса и готова оказать всестороннюю поддержку ваших проектов:

- Предоставим информацию о квалифицированных специалистах, готовых присоединиться к вашей команде, а также о мерах поддержки для граждан, готовых к переезду из других регионов.
- Организуем дискуссионные площадки с представителями работодателей, чтобы обсудить возможности подбора квалифицированных кадров при содействии службы занятости и портала «Работа России» (<https://trudvsem.ru>).
- Сформируем квалифицированный кадровый резерв и предложим профессиональное обучение или переобучение граждан по направлению органов службы занятости. Предоставим возможность повысить квалификацию сотрудников за счет средств службы занятости.

Полную информацию о возможностях реализации инвестиционных проектов и трудовых ресурсах Ленинградской области вам поможет получить Проект «Сервис оценки трудового потенциала».

С уважением, Алла Юрьевна Астратова

Председатель комитета по труду и занятости населения Ленинградской области

СОДЕРЖАНИЕ

1.	Географическое расположение	4
2.	Население	4
3.	Муниципальные образования	5
4.	Промышленность	6
5.	Постоянное население	11
6.	Демографические процессы	16
7.	Трудовые ресурсы	18
8.	Рынок труда	21
9.	Спрос и предложение	29

1. ГЕОГРАФИЧЕСКОЕ РАСПОЛОЖЕНИЕ

Тосненский муниципальный район

(далее – Район) – муниципальное образование, расположенное в центральной части Ленинградской области.

Площадь Района – 3655,97 км², что составляет 4,36% площади Ленинградской области.

По этому показателю Район занимает восьмое место в регионе.

Граничит:

- на севере – с Санкт-Петербургом;
- на северо-востоке – с Кировским муниципальным районом Ленинградской области;
- на востоке – с Киришским муниципальным районом Ленинградской области;
- на юге – с Новгородской областью;
- на юго-западе – с Лужским муниципальным районом Ленинградской области;
- на западе – с Гатчинским муниципальным районом Ленинградской области.

Расстояние от административного центра Района до г. Санкт-Петербурга – 55 км.

2. НАСЕЛЕНИЕ

Численность населения Района на 01.01.2023 составляет 133109 человек, это 6,6% от общей численности населения Ленинградской области, которая составляет 2 023 767 человек.

Район имеет высокую степень урбанизации: в городских условиях проживает 65,9% населения Района.

Численность городского населения составляет 87678 человек.

В Районе расположено 3 населённых пункта городского типа – г. Тосно, г. Никольское, г. Любань.

Численность сельского населения составляет 45431 человек.

3. МУНИЦИПАЛЬНЫЕ ОБРАЗОВАНИЯ

Таблица 1

ГОРОДСКИЕ И СЕЛЬСКИЕ ПОСЕЛЕНИЯ, ВХОДЯЩИЕ В СОСТАВ РАЙОНА (на 1 января 2023 года)

№ п/п	Наименование поселения	Административный центр	Количество населённых пунктов	Численность проживающих на 01.01.2023	Площадь, км ²
1	Красноборское ГП	городской посёлок Красный Бор	4	4507	82,4
2	Лисинское СП	посёлок Лисино-Корпус	17	1919	1037,45
3	Любанское ГП	город Любань	26	8833	670,18
4	Никольское ГП	город Никольское	4	22949	138,14
5	Нурминское СП	деревня Нурма	3	3354	137,06
6	Рябовское ГП	городской посёлок Рябово	1	3060	76,19
7	Тельмановское СП.	посёлок Тельмана	4	27029	42,25
8	Тосненское ГП	город Тосно	19	36726	483,52
9	Трубникоборское СП	деревня Трубников Бор	16	1620	713,57
10	Ульяновское ГП	городской посёлок Ульяновка	1	11490	30,65
11	Федоровское ГП	городской посёлок Фёдоровское	4	6083	52,56
12	Форносовское ГП	городской посёлок Форносово	10	4979	126,39
13	Шапкинское СП	посёлок Шапки	6	560	65,61

4. ПРОМЫШЛЕННОСТЬ

На территории Района действуют организации с численностью работников:

- до 34 человек – 1103 организации;
- от 35 до 99 человек – 114 организаций;
- более 100 человек – 65 организации.

Всего в Районе по состоянию на 01.01.2023 зарегистрировано 1223 предприятия, из них:

- микропредприятия – 1078;
- малые предприятия – 132;
- средние предприятия – 13;

Предприятия Района осуществляют разные виды деятельности, от производства и продажи товаров до оказания услуг в сфере транспорта и энергетики.

Таблица 2

Количество организаций по заявленным ОКВЭД	На 01.01.2019	На 01.01.2020	На 01.01.2021	На 01.01.2022	На 01.01.2023
ВСЕГО	2122	2083	2037	1942	1940
Сельское, лесное хозяйство, охота, рыболовство и рыбоводство	91	77	74	69	61
Добыча полезных ископаемых	12	9	9	6	7
Обрабатывающие производства	220	224	202	193	224
Обеспечение электрической энергией, газом и паром; кондиционирование воздуха	15	11	11	8	9
Водоснабжение; водоотведение, организация сбора и утилизации отходов, деятельность по ликвидации загрязнений	21	22	20	18	18

Строительство	185	189	189	183	171
Торговля оптовая и розничная; ремонт автотранспортных средств и мотоциклов	414	406	384	340	339
Транспортировка и хранение	173	167	160	151	140
Деятельность гостиниц и предприятий общественного питания	41	39	37	37	38
Деятельность в области информации и связи	31	32	29	26	26
Деятельность финансовая и страховая	16	18	12	12	9
Деятельность по операциям с недвижимым имуществом	417	406	416	408	403
Деятельность профессиональная, научная и техническая	101	97	107	102	100
Деятельность административная и сопутствующие дополнительные услуги	55	59	64	60	65
Государственное управление и обеспечение военной безопасности; социальное обеспечение	50	51	45	50	48
Образование	88	86	85	80	82
Деятельность в области здравоохранения и социальных услуг	41	42	44	46	45
Деятельность в области культуры, спорта, организации досуга и развлечений	39	42	45	42	44
Предоставление прочих видов услуг	107	101	101	109	110
Деятельность домашних хозяйств как работодателей; недифференцированная деятельность частных домашних хозяйств	1	1	1	1	1
Вид деятельности не заявлен при регистрации	4	4	2	1	0

Таблица 3

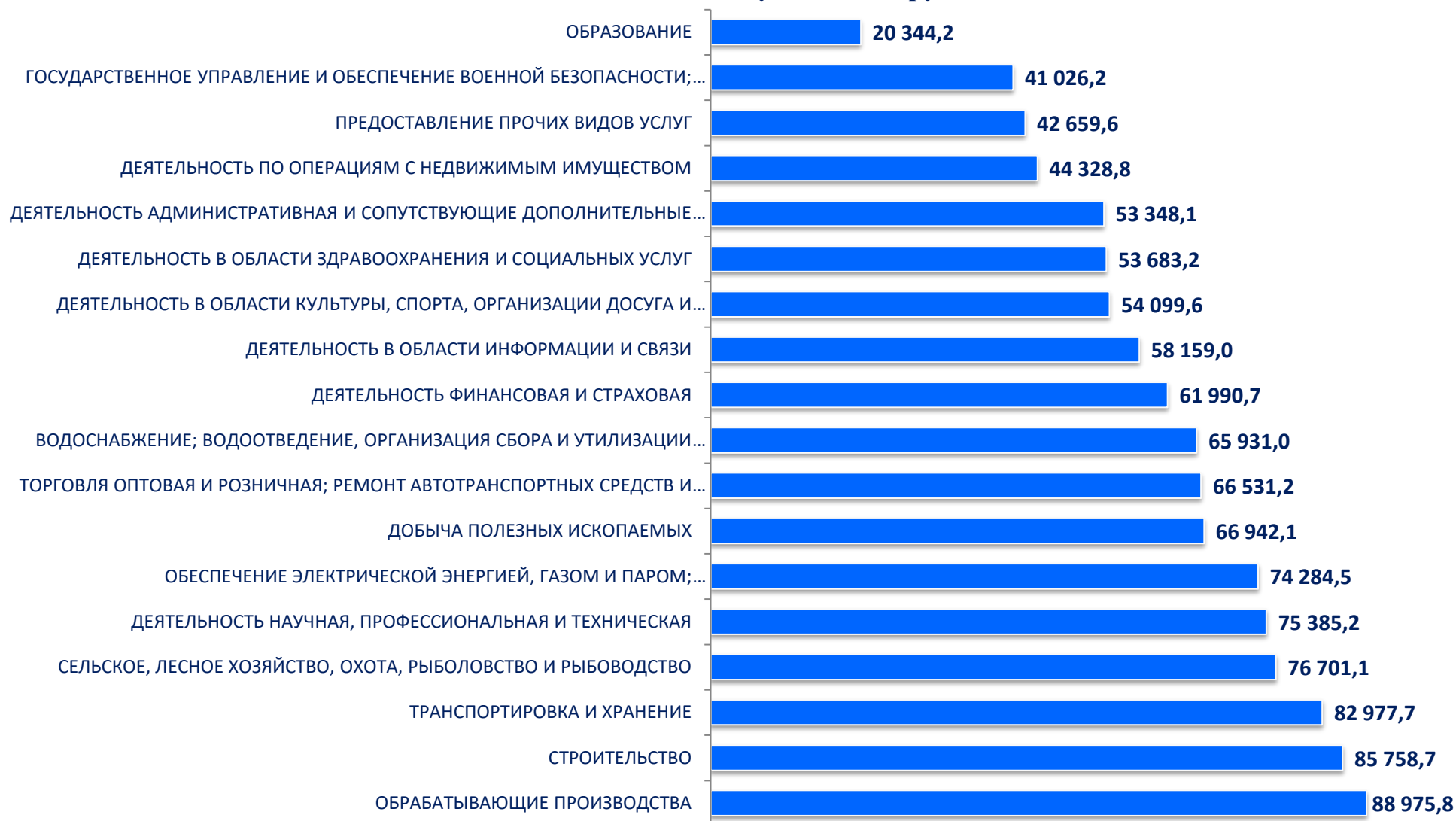
Основу экономики Района составляет промышленность. Основными промышленными центрами Района являются города Тосно и Никольское, а также городской поселок Фёдоровское, деревня Аннолово и посёлок Тельмана, в которых расположены предприятия машиностроения, химической промышленности, стройиндустрии, металлообработки, по производству водонагревательной техники и санитарной керамики.

ООО «Тепловое оборудование»	Производство водонагревательной техники
ООО «Рока Рус»	Производство санитарной керамики
ОАО «ТоМеЗ»	Производство комбинированных дорожных машин
ООО «Интерфилл»	Производство синтетических моющих средств
ООО «Винета»	Проектирование и изготовление изделий военного кораблестроения и гражданского судостроения
ОАО «Нефрит-Керамика»	Производство керамической плитки и декоративных элементов.
ООО «Квадро декор»	Производство керамогранита для пола
ООО «Торфозавод Агроторф»	Добыча, переработка и реализация торфа и торфяной продукции
ЗАО «Керамзит»	Производство минеральных тепло- и звукоизоляционных материалов и изделий
ООО «Антикоррозионные защитные покрытия СПб»	Производство лакокрасочных материалов.
ООО «Ланитекс-Оптима-7»	Производство прочих химических продуктов, не включенных в другие группировки

ООО «Модерн-Керамика»	Производство керамических плит и плиток
ООО «ЛИТУМ»	Производство красок, лаков и аналогичных материалов для нанесения покрытий, полиграфических красок и мастик.
ООО «Сигнал»	Производство прочих машин и оборудования специального назначения, не включенных в другие группировки.
ООО «Дымоходы «Вулкан»	Производство модульных дымоходов из нержавеющей стали как бытового, так и промышленного назначения.
ООО «Аттика»	Производство красок, лаков и аналогичных материалов для нанесения покрытий, полиграфических красок и мастик
ООО «КАРМАТЕХ»	Производство пластмассовых плит, полос, труб и профилей.
ООО «ЛЕКСОР»	Производство прочих резиновых изделий.
ООО «МЕГАТЕХНИКА»	Производство инструмента, оборудования и приспособлений, применяемых в медицинских целях.
ООО «Морские пропульсивные системы»	Производство электродвигателей, электрогенераторов и трансформаторов.
ООО «СЕРИОПЛАСТ РУС»	Аренда и управление собственным или арендованным недвижимым имуществом.
ООО «Грандо Логистик»	Деятельность автомобильного грузового транспорта.
ООО «УК «Грандо»	Деятельность по складированию и хранению.

СРЕДНЕМЕСЯЧНАЯ НАЧИСЛЕННАЯ ЗАРАБОТНАЯ ПЛАТА ПО ОРГАНИЗАЦИЯМ ЗА ЯНВАРЬ-ДЕКАБРЬ 2023 ГОДА

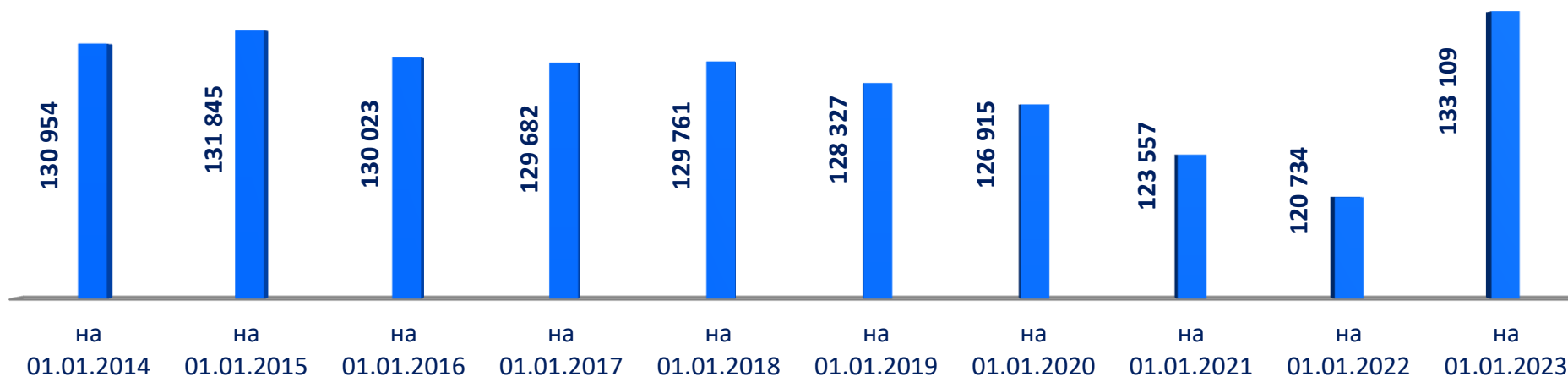
Всего по Району - 68022,40руб.



5. ПОСТОЯННОЕ НАСЕЛЕНИЕ

График 2

ДИНАМИКА ЧИСЛЕННОСТИ НАСЕЛЕНИЯ, ЧЕЛ.



Численность населения Района на 01.01.2023 составила 133109 человек (по уточнённым данным Всероссийской переписи населения 2020 года).

В период с 2014 по 2023 год численность постоянного населения в целом увеличилась на 1,6% – 2155 человек (за последний год численность постоянного населения увеличилась на 12375 человек), имея максимальное значение на 01.01.2023 – 133109 человек, минимальное значение на 01.01.2022 – 120734 человека.

ЧИСЛЕННОСТЬ НАСЕЛЕНИЯ В РАЗРЕЗЕ ГОРОДСКИХ И СЕЛЬСКИХ ПОСЕЛЕНИЙ, ЧЕЛ.

Таблица 4

Наименование поселения	На 01.01.2019	На 01.01.2020	На 01.01.2021	На 01.01.2022	На 01.01.2023
Красноборское ГП	5145	5006	4825	4657	4507

Лисинское СП	1984	1856	1789	1703	1919
Любанское ГП	9751	9650	9405	9212	8833
Никольское ГП	23258	23112	22689	22416	22949
Нурминское СП	3127	3090	3018	2977	3354
Рябовское ГП	3125	3174	3096	3013	3060
Тельмановское СП.	13958	13850	13418	13191	27029
Тосненское ГП	42479	41946	40632	39224	36726
Трубникоборское СП	1603	1583	1541	1479	1620
Ульяновское ГП	12385	12213	11879	11586	11490
Федоровское ГП	4460	4536	4450	4562	6083
Форносовское ГП	6459	6411	6355	6275	4979
Шапкинское СП	503	488	460	439	560

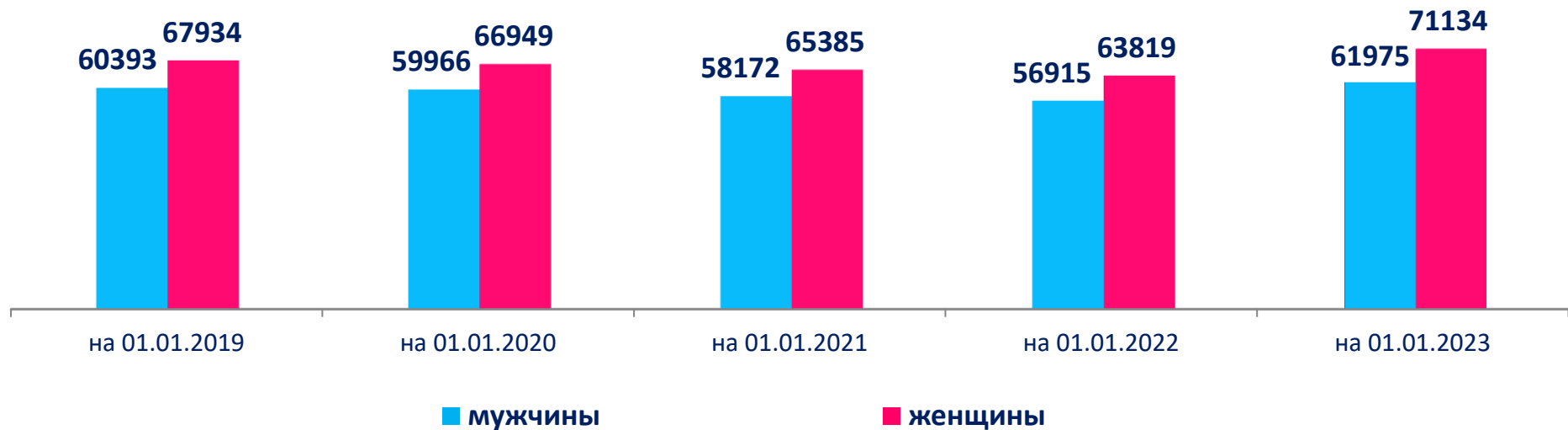
Численность населения городских поселений Района, по уточнённым данным переписи населения 2020 года, уменьшилась.

К 2023 году численность населения городских поселений, по отношению к предыдущему периоду уменьшилась на 2318 человек.

На 01.01.2023 наибольшая численность городского населения в Тосненском городском поселении (36726 человек), наименьшая численность городского населения - в Шапкинском сельском поселении (560 человек).

Численность населения в сельских поселениях имеет тенденцию к увеличению.

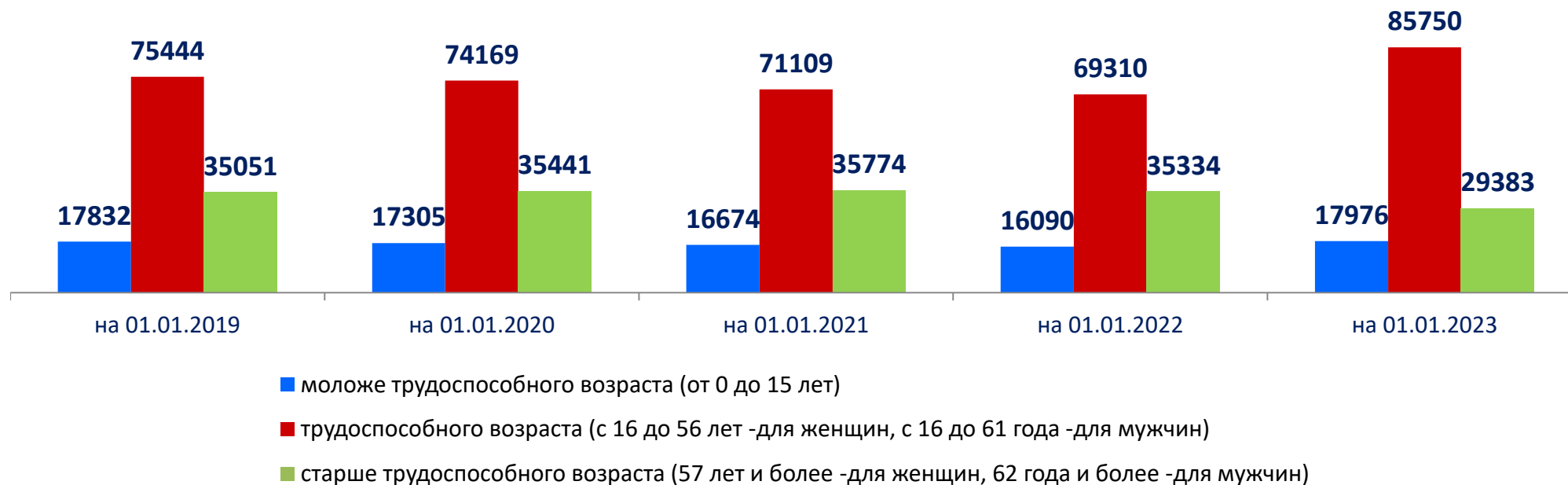
Численность населения в сельских поселениях на 01.01.2023 по отношению к предыдущему периоду в целом увеличилась на 14693 человека. Незначительное увеличение численности наблюдается в Шапкинском сельском поселении – 121 человек, максимальное увеличение численности – в Тельмановском сельском поселении – 13838 человек.

РАСПРЕДЕЛЕНИЕ НАСЕЛЕНИЯ ПО ГЕНДЕРНОМУ ПРИЗНАКУ, ЧЕЛ.

По гендерному признаку в Районе преобладает женское население, которое на 01.01.2023 составляет 53,4% – 71134 человека, что на 7315 человек выше, чем на 01.01.2022.

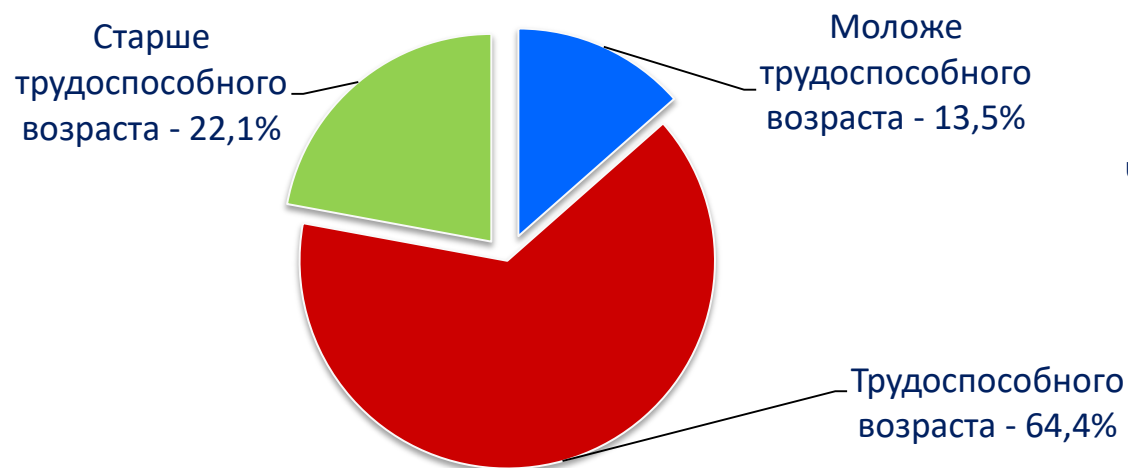
Доля мужского населения составила 46,6% – 61975 человек, что на 5060 человек больше, чем на 01.01.2022.

РАСПРЕДЕЛЕНИЕ И ДИНАМИКА ЧИСЛЕННОСТИ НАСЕЛЕНИЯ ПО ОСНОВНЫМ ВОЗРАСТНЫМ ГРУППАМ, ЧЕЛ.



По возрасту преобладают жители в трудоспособном возрасте – 64,4% (85750 человек) от общего числа граждан.
 Доля граждан старше трудоспособного возраста составляет – 22,1% (29383 человека), моложе трудоспособного возраста – 13,5% (17976 человек).

График 5



**ЧИСЛЕННОСТЬ НАСЕЛЕНИЯ -
133 109 чел.**

6. ДЕМОГРАФИЧЕСКИЕ ПРОЦЕССЫ

Таблица 5

ДЕМОГРАФИЧЕСКИЕ ПРОЦЕССЫ В РАЙОНЕ, ЧЕЛ.

Год	Родилось			Умерло			Естественный прирост		
	всего	городская местность	сельская местность	всего	городская местность	сельская местность	всего	городская местность	сельская местность
2022	717	555	162	1733	1316	417	-1016	-761	-255
2021	782	615	167	2379	1870	509	-1597	-1255	-342
2020	754	592	162	1947	1536	411	-1193	-944	-249
2019	813	678	135	1681	1327	354	-868	-649	-219
2018	845	688	157	1545	1217	328	-700	-529	-171

Таблица 6

ОБЩИЕ ИТОГИ МИГРАЦИИ НАСЕЛЕНИЯ, ЧЕЛ.

Год	Число прибывших			Число выбывших			Миграционный прирост		
	всего	городская местность	сельская местность	всего	городская местность	сельская местность	всего	городская местность	сельская местность
2022	2821	1827	994	4181	2770	1411	-1360	-943	-417
2021	2754	1781	973	3980	2729	1251	-1226	-948	-278
2020	2836	1839	997	4994	3333	1661	-2158	-1494	-664
2019	4539	3017	1522	5083	3410	1673	-544	-393	-151
2018	5560	3715	1845	6294	3837	2457	-734	-122	-612

Таблица 7

ЧИСЛЕННОСТЬ РАБОЧЕЙ СИЛЫ, ЧЕЛ.

Муниципальное образование	на 01.01.2019	на 01.01.2020	на 01.01.2021	на 01.01.2022	на 01.01.2023
Тосненский район	78140	78650	78550	78550	81160
Городские поселения					
Красноборское ГП	2400	2400	2400	2400	2400
Любанское ГП	3970	3970	3970	3970	3970
Никольское ГП	15700	15900	15900	15900	14400
Рябовское ГП	1360	1360	1360	1360	1460
Тосненское ГП	33600	33600	33600	33600	25600
Ульяновское ГП	3700	3810	3810	3810	5800
Федоровское ГП	2700	2900	2900	2900	3000
Форносовское ГП	2700	2700	2700	2700	2700
Сельские поселения					
Лисинское СП	1240	1240	1240	1170	1020

Нурминское СП	1980	1980	1980	1980	1980
Тельмановское СП	7800	7800	7800	7800	16800
Трубникоборское СП	800	800	800	800	800
Шапкинское СП	190	190	190	160	200

Таблица 8

ЧИСЛЕННОСТЬ ЗАНЯТЫХ В ЭКОНОМИКЕ, ЧЕЛ.

Муниципальное образование	на 01.01.2019	на 01.01.2020	на 01.01.2021	на 01.01.2022	на 01.01.2023
Тосненский район	44200	42403	42403	42488	42488
Городские поселения					
Красноборское ГП	1600	1400	1400	1400	1677
Любанское ГП	3300	3050	3050	3050	1611
Никольское ГП	10191	9622	9622	9574	5134
Рябовское ГП	850	832	832	832	625
Тосненское ГП	17619	17605	17605	17738	17738
Ульяновское ГП	2650	2526	2526	2526	2011
Федоровское ГП	1800	1504	1504	1504	4263
Форносовское ГП	1800	1500	1500	1500	1570
Сельские поселения					
Лисинское СП	500	779	779	779	235
Нурминское СП	500	470	470	470	468
Тельмановское СП	2600	2410	2410	2410	6699
Трубникоборское СП	680	600	600	600	356
Шапкинское СП	110	105	105	105	101

За последние 5 лет численность рабочей силы увеличилась на 3020 человек, имея максимальное значение в 2022 году. Численность занятых в экономике снизилась на 1712 человек, имея максимальное значение в 2021 году.

**РАСПРЕДЕЛЕНИЕ ЗАНЯТОГО НАСЕЛЕНИЯ ПО ВИДАМ ЭКОНОМИЧЕСКОЙ ДЕЯТЕЛЬНОСТИ
ПО СОСТОЯНИЮ НА 01.01.2023, ЧЕЛ.**



8. РЫНОК ТРУДА

ЧИСЛЕННОСТЬ ГРАЖДАН, ОБРАТИВШИХСЯ В РАЙОННУЮ СЛУЖБУ ЗАНЯТОСТИ

В 2022 году – 2 427 человек
 В 2021 году – 3 244 человека
 В 2020 году – 5 073 человека
 В 2019 году – 1 533 человека
 В 2018 году – 1 393 человека

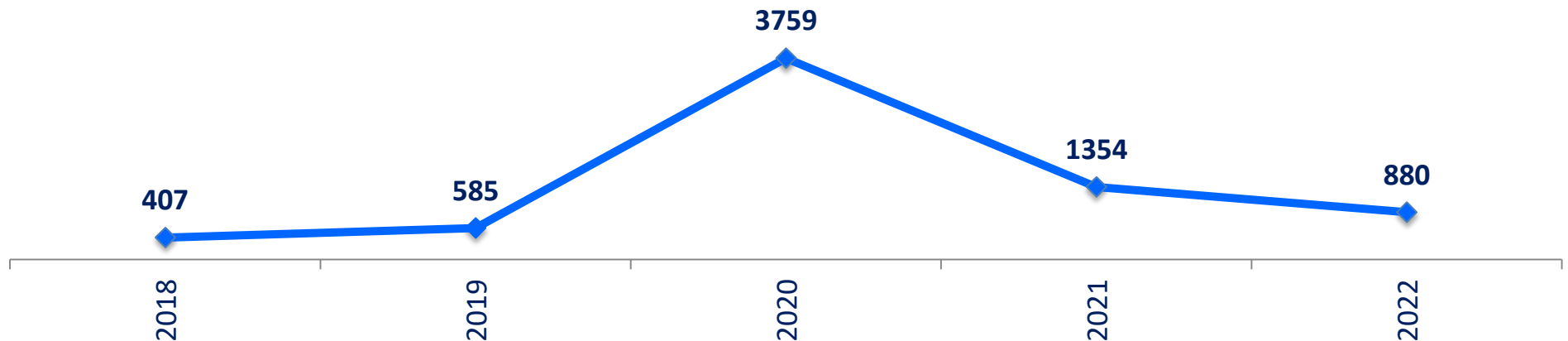
За 5 лет в службу занятости обратилось 18088 человек, из которых:

13670 человек – за содействием в поиске подходящей работы (75,57%);

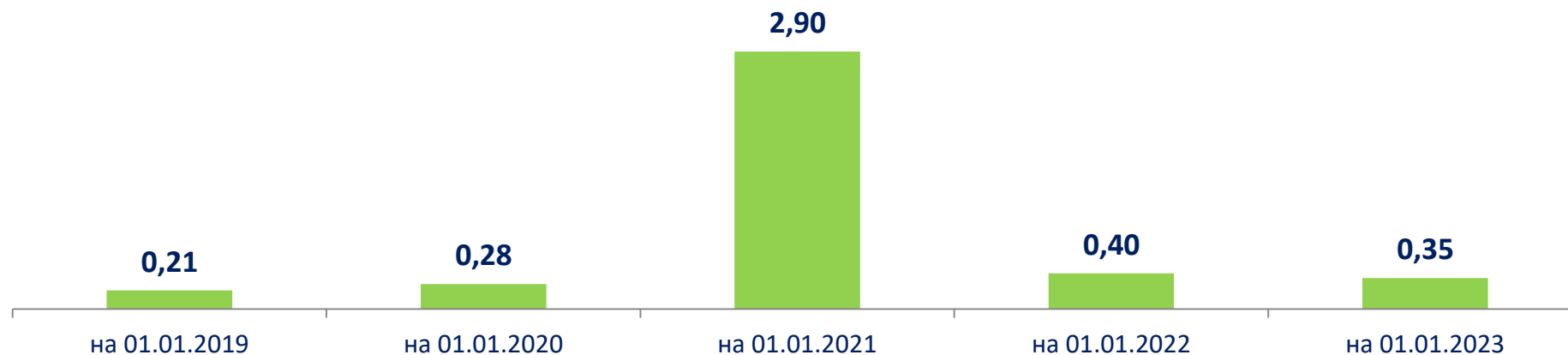
4418 человек – за получением различного рода

График 7

ЧИСЛЕННОСТЬ БЕЗРАБОТНЫХ, ЗАРЕГИСТРИРОВАННЫХ СЛУЖБЕ ЗАНЯТОСТИ, ЧЕЛ.



ДИНАМИКА УРОВНЯ РЕГИСТРИРУЕМОЙ БЕЗРАБОТИЦЫ РАЙОНА, %



За 5 лет уровень регистрируемой безработицы Района увеличился на 0,14 процентных пункта и составил 0,35, имея максимальное значение 2,9 по состоянию на 01.01.2021, минимальное значение – 0,21 на 01.01.2019.

На 1 января 2023 года в ЦЗН на учете состояло 283 зарегистрированных безработных гражданина.

Средняя продолжительность безработицы в Районе снизилась в 1,07 раз; на 01.01.2023 составила – 3,99 месяца, на 01.01.2019 – 4,25 месяца.

УРОВЕНЬ РЕГИСТРИРУЕМОЙ БЕЗРАБОТИЦЫ В ПОСЕЛЕНИЯХ РАЙОНА, %

Муниципальное образование	на 01.01.2019	на 01.01.2020	на 01.01.2021	на 01.01.2022	на 01.01.2023
Тосненский район	0,21	0,28	2,90	0,40	0,35
Городские поселения					
Красноборское ГП	0,17	0,38	3,92	0,33	0,38

Любанское ГП	0,23	0,45	3,88	0,68	0,32
Никольское ГП	0,18	0,18	2,79	0,30	0,33
Рябовское ГП	0,29	0,29	4,34	0,44	0,21
Тосненское ГП	0,24	0,30	2,35	0,40	0,50
Ульяновское ГП	0,16	0,52	5,49	0,84	0,38
Федоровское ГП	0,15	0,24	3,48	0,52	0,43
Форносовское ГП	0,15	0,11	1,59	0,11	0,15
Сельские поселения					
Лисинское СП	0,16	0,40	2,58	0,43	0,39
Нурминское СП	0,25	0,45	2,26	0,25	0,51
Тельмановское СП	0,14	0,18	2,68	0,31	0,08
Трубникоборское СП	0,00	0,13	4,88	0,13	0,25
Шапкинское СП	0,53	0,00	4,74	0,63	1,00

Рассматривая динамику регистрируемой безработицы в разрезе Поселений, можно отметить сокращение безработицы в Рябовском и Тельмановском сельском поселениях;

Увеличение уровня регистрируемой безработицы можно отметить в Красноборском, Любанском, Никольском, Тосненском, Ульяновском, Федоровском, Лисинском, Нурминском, Трубникоборском и Шапкинском поселениях.

На 01.01.2023 максимальный уровень регистрируемой безработицы – 1% отмечен в Шапкинском сельском Поселении (увеличился на 0,27% относительно предыдущего года).

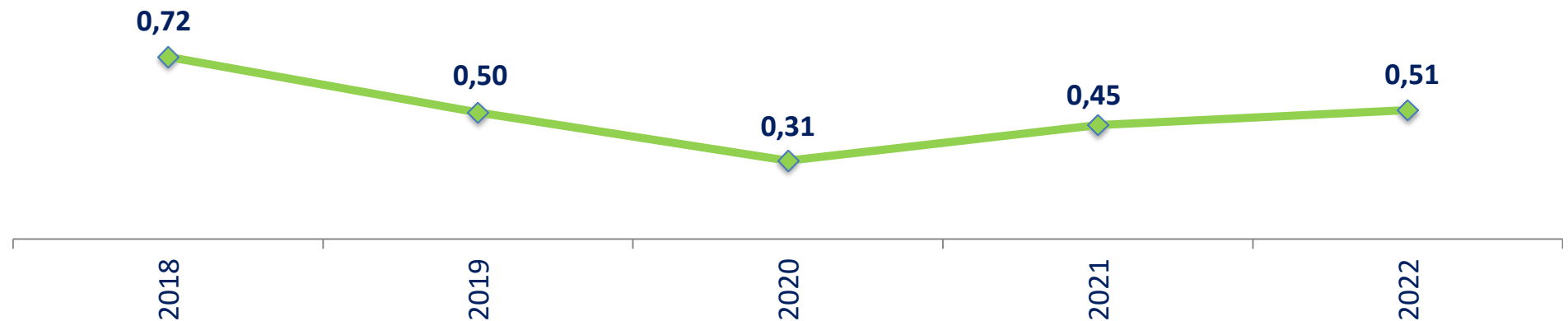
Минимальный уровень регистрируемой безработицы отмечен в Тельмановском сельском поселении – 0,08% (сократился на 0,23% относительно предыдущего периода).

ТРУДОУСТРОЙСТВО ГРАЖДАН ЗА 2018–2022 ГОДЫ, ЧЕЛ.

Показатели	2018	2019	2020	2021	2022
Трудоустроено при содействии службы занятости (всего)	1007	763	1567	1455	1226
Из них:					
Безработных	237	227	1029	720	476
Инвалидов	27	23	27	104	14
Подростков	489	457	395	578	574
Выпускников	23	5	100	34	10

График 9

УДЕЛЬНЫЙ ВЕС ТРУДОУСТРОЕННЫХ ГРАЖДАН ОТ ЧИСЛА ОБРАТИВШИХСЯ В ПОИСКЕ РАБОТЫ, (ЧЕЛ.)



ПРОШЛИ ПРОФЕССИОНАЛЬНОЕ ОБУЧЕНИЕ

В 2022 году – 97 человек

В 2021 году – 98 человек

В 2020 году – 57 человек

В 2019 году – 91 человек

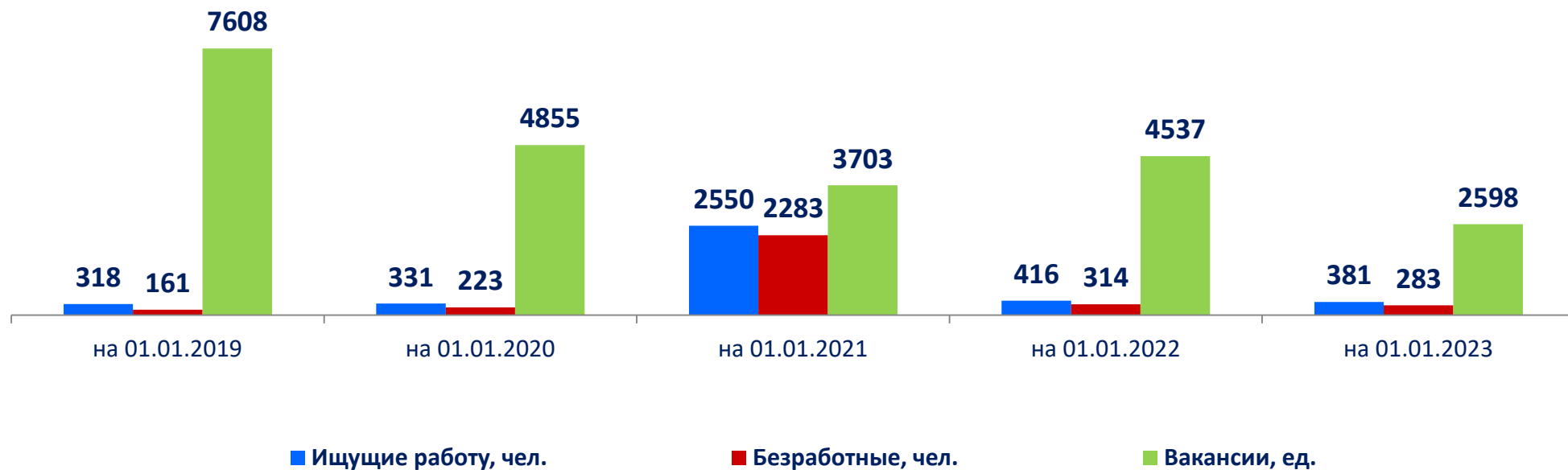
В 2018 году – 83 человека

За 5 лет:

- прошли профессиональное обучение 426 человек;
- профориентационные услуги оказаны 3389 гражданам;
- психологическую поддержку получили 887 безработных граждан;
- социальную адаптацию безработных граждан на рынке труда получили 835 человек.

График 10

ДИНАМИКА ОСНОВНЫХ ПОКАЗАТЕЛЕЙ РЕГИСТРИРУЕМОГО РЫНКА ТРУДА



На 01.01.2023 численность ищущих работу граждан составила 381 человек (сократилась на 35 человек относительно предыдущего года); численность безработных граждан – 283 человека (сократилась на 31 человека к 01.01.2022).

Количество вакансий на 01.01.2023 составило 2598 единиц (уменьшилось на 1939 единиц к 01.01.2022).

В число безработных граждан на начало 2023 года входили:

22,6% (64 человека) – молодежь до 35 лет;

20,1% (57 человек) – граждане предпенсионного возраста;

23,7% (67 человек) – безработные граждане, проживающие в сельской местности;

4,9% (14 человек) – граждане с ограниченными возможностями (инвалидностью);

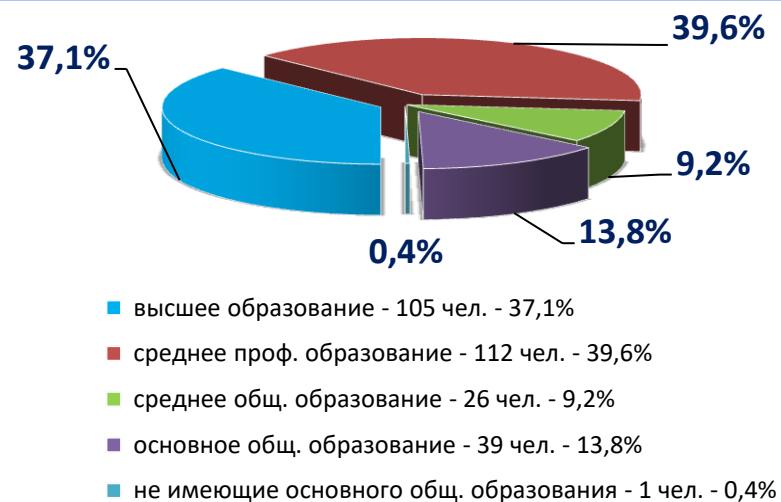
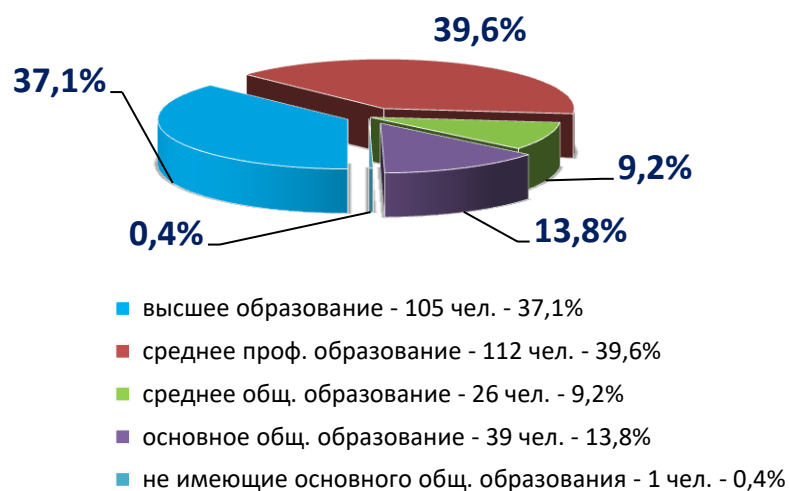
2,3% (7 человек) – дети-сироты, дети, оставшиеся без попечения родителей;

12,0% (34 человека) – граждане, имеющие длительный перерыв в трудовой деятельности;

5,3% (15 человек) – граждане, впервые ищущие работу; из них 9 человека - выпускники профессиональных образовательных организаций, 1 человек - выпускник школы.

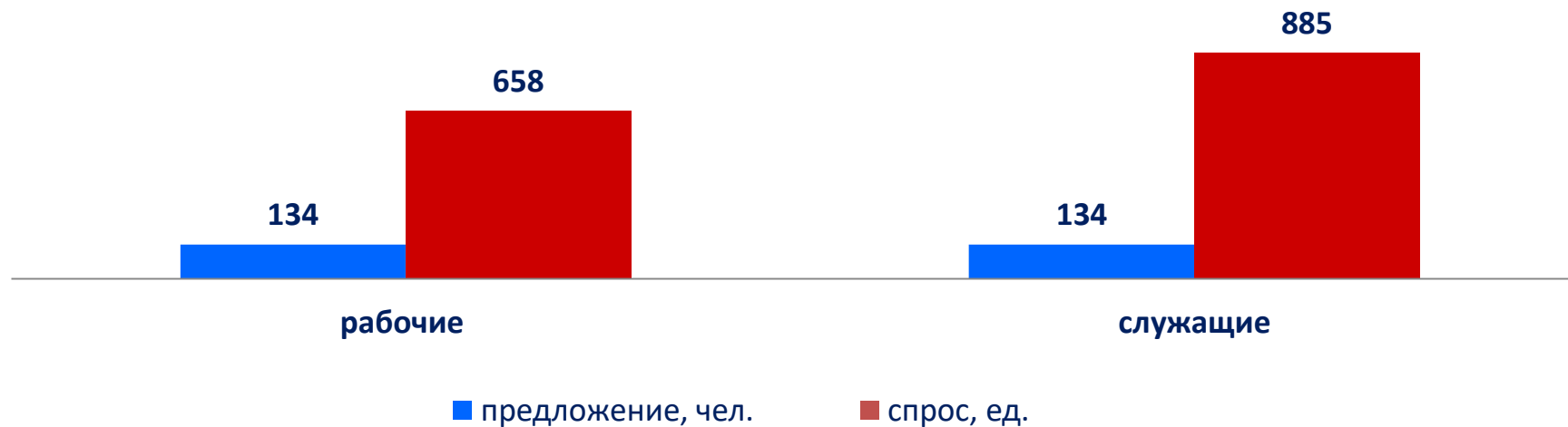
График 11

**СОСТАВ БЕЗРАБОТНЫХ ГРАЖДАН, ЗАРЕГИСТРИРОВАННЫХ В ПОСЕЛЕНИИ,
ПО УРОВНЮ ОБРАЗОВАНИЯ И ВОЗРАСТУ
На 01.01.2023 – 283 чел.**



9. СПРОС И ПРЕДЛОЖЕНИЕ

График 12

СПРОС И ПРЕДЛОЖЕНИЕ НА РЕГИСТРИРУЕМОМ РЫНКЕ ТРУДА РАЙОНА
НА НАЧАЛО 2023 ГОДА ПО КАТЕГОРИЯМ РАБОТНИКОВ

В разрезе категорий дефицитными являются работники с категориями «рабочие» и «служащие». Предложение рабочей силы категории «рабочие» в 4,91 раза (на 524 единицы) ниже спроса на данную категорию работников. Предложение рабочей силы на категорию «служащие» в 6,6 раза (на 751 единицу) ниже спроса на неё.

10 ВОСТРЕБОВАННЫХ ПРОФЕССИЙ РАБОЧИХ

Наименование профессии (должности)	Количество рабочих мест и вакантных должностей
Уборщик производственных помещений	308
Рабочий по благоустройству населенных пунктов	284
Водитель автомобиля	185
Разнорабочий	145
Уборщик территорий	122
Кладовщик	110
Оператор производственного участка	82
Подсобный рабочий	73
Рабочий склада	72
Водитель погрузчика	66

Наиболее востребованные области на рынке труда профессий для рабочих

Обработывающие производства	916
Образование	660
Торговля оптовая и розничная; ремонт автотранспортных средств и мотоциклов	430
Транспортировка и хранение	400
Сельское, лесное хозяйство, охота, рыболовство и рыбоводство	190

10 ВОСТРЕБОВАННЫХ ДОЛЖНОСТЕЙ РУКОВОДИТЕЛЕЙ, СПЕЦИАЛИСТОВ, СЛУЖАЩИХ

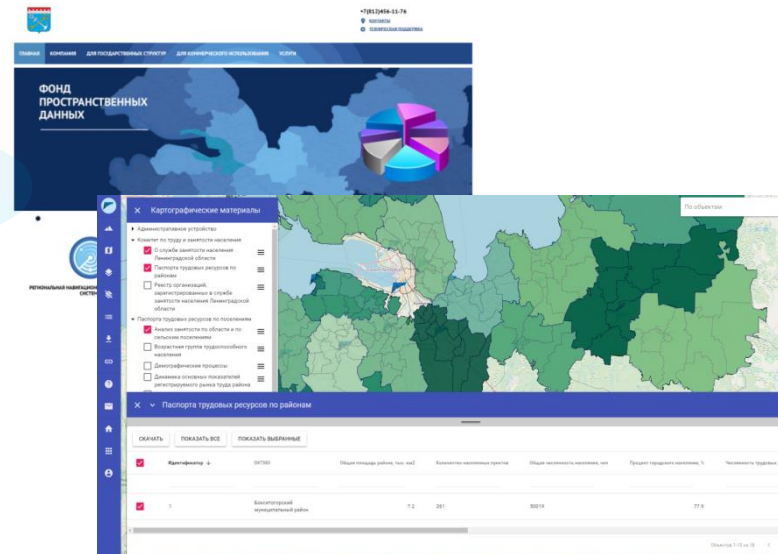
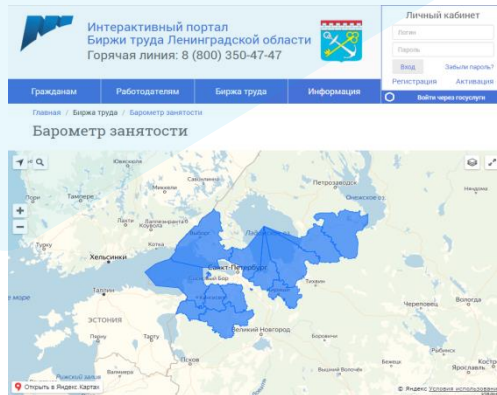
Наименование профессии (должности)	Количество рабочих мест и вакантных должностей
Специалист	99
Инспектор	46
Диспетчер	38
Воспитатель	35
Мастер	32
Охранник	27
Военнослужащий (рядовой и сержантский состав)	26
Бухгалтер	26
Инженер	19
Делопроизводитель	17

Наиболее востребованные области на рынке труда профессий для служащих


Государственное управление и обеспечение военной безопасности; социальное обеспечение	216
Обрабатывающие производства	189
Образование	154
Деятельность в области здравоохранения и социальных услуг	150
Торговля оптовая и розничная; ремонт автотранспортных средств и мотоциклов	125

Региональная геоинформационная система <http://fpd.lenobl.ru>

Интерактивный портал
<https://czn47.ru>



Инвестиционный портал
<http://lenoblinvest.ru>



Горячая линия
8-800-350-47-47