

2024



БОКСИТОГОРСКИЙ
МУНИЦИПАЛЬНЫЙ
РАЙОН



ПАСПОРТ ТРУДОВЫХ РЕСУРСОВ



Уважаемые инвесторы!

Ленинградская область - один из главных центров экономической активности на Северо-Западе России.

В регионе создана и активно развивается комплексная инфраструктура поддержки предпринимательства и инвестиционной деятельности.

Служба занятости региона оказывает широкий спектр сервисов, имеет в своем арсенале меры поддержки бизнеса и готова оказать всестороннюю поддержку ваших проектов:

- Предоставим информацию о квалифицированных специалистах, готовых присоединиться к вашей команде, а также о мерах поддержки для граждан, готовых к переезду из других регионов.
- Организуем дискуссионные площадки с представителями работодателей, чтобы обсудить возможности подбора квалифицированных кадров при содействии службы занятости и портала «Работа России» (<https://trudvsem.ru>).
- Сформируем квалифицированный кадровый резерв и предложим профессиональное обучение или переобучение граждан по направлению органов службы занятости. Предоставим возможность повысить квалификацию сотрудников за счет средств службы занятости.

Полную информацию о возможностях реализации инвестиционных проектов и трудовых ресурсах Ленинградской области вам поможет получить Проект «Сервис оценки трудового потенциала».

С уважением, Тимофей Михайлович Котов

Исполняющий обязанности

председателя комитета по труду и занятости населения Ленинградской области

СОДЕРЖАНИЕ

1.	Географическое расположение	4
2.	Население	4
3.	Муниципальные образования	5
4.	Промышленность	6
5.	Постоянное население	10
6.	Демографические процессы	14
7.	Трудовые ресурсы	15
8.	Рынок труда	18
9.	Спрос и предложение	25

1. ГЕОГРАФИЧЕСКОЕ РАСПОЛОЖЕНИЕ

Бокситогорский муниципальный район

(далее – Район) – муниципальное образование в юго-восточной части Ленинградской области.

Площадь Района – 7,2 тыс. км², что составляет 8,6% площади Ленинградской области.

По этому показателю Район занимает третье место в регионе.

Граничит:

- на востоке – с Вологодской областью (Бабаевский и Чагодощенский районы);
- на юге – с Новгородской областью (Хвойнинский и Любытинский районы);
- на северо-западе – с Тихвинским муниципальным районом.

Расстояние от административного центра Района до г. Санкт-Петербурга – 250 км.

2. НАСЕЛЕНИЕ

Численность населения Района на 01.01.2024 составляет 50 855 человек, 2,5% от общей численности населения Ленинградской области, которая составляет 2 035 762 человека.

Район имеет высокую степень урбанизации: в городских условиях проживает 76,9% населения Района.

Численность городского населения составляет 39 107 человек.

В Районе расположено 3 населённых пункта городского типа – г. Бокситогорск, г. Пикалёво, пгт. Ефимовский.

Численность сельского населения составляет 11 748 человек.

3. МУНИЦИПАЛЬНЫЕ ОБРАЗОВАНИЯ

Таблица 1

**АДМИНИСТРАТИВНО-ТЕРРИТОРИАЛЬНЫЙ СОСТАВ РАЙОНА
(на 1 января 2024 года)**

№ п/п	Наименование поселения	Административный центр	Количество населённых пунктов	Численность проживающих на 01.01.2024	Площадь, км2
1	Бокситогорское ГП	город Бокситогорск	11	15 764	213,37
2	Пикалёвское ГП	город Пикалёво	1	20 161	38,06
3	Ефимовское ГП	посёлок городского типа Ефимовский	82	5 417	2 994,60
4	Большедворское СП	деревня Большой Двор	49	1 691	842
5	Борское СП	деревня Бор	32	3 394	699,21
6	Лидское СП	посёлок Заборье	37	2 252	1 501,45
7	Самойловское СП	посёлок Совхозный	49	2 176	913,05

4. ПРОМЫШЛЕННОСТЬ

На территории Района действуют организации с численностью работников:

- до 34 человек – 290 организаций, общая численность работников – 1 818 человек;
- от 35 до 99 человек – 44 организации, общая численность работников – 2 472 человека;
- более 100 человек – 16 организаций, общая численность работников – 6 884 человека.

Всего в Районе по состоянию на 01.01.2024 зарегистрировано 350 предприятий, из них:

- микропредприятия – 248;
- малые предприятия – 86;
- средние предприятия – 9.

Предприятия Района осуществляют разные виды деятельности, от производства и продажи товаров до оказания услуг в сфере транспорта и энергетики.

Таблица 2

Количество организаций по заявленным ОКВЭД	На 01.01.2020	На 01.01.2021	На 01.01.2022	На 01.01.2023	На 01.01.2024
ВСЕГО	373	384	368	352	378
Сельское, лесное хозяйство, охота, рыболовство и рыбоводство	33	36	31	25	25
Добыча полезных ископаемых	0	2	2	2	2
Обрабатывающие производства	34	40	36	30	37
Обеспечение электрической энергией, газом и паром; кондиционирование воздуха	7	5	7	4	6
Водоснабжение; водоотведение, организация сбора и утилизации	12	12	9	10	11

отходов, деятельность по ликвидации загрязнений					
Строительство	20	22	17	18	19
Торговля оптовая и розничная; ремонт автотранспортных средств и мотоциклов	71	62	60	62	60
Транспортировка и хранение	24	33	31	26	22
Деятельность гостиниц и предприятий общественного питания	12	14	12	11	10
Деятельность в области информации и связи	10	8	9	9	13
Деятельность финансовая и страховая	4	5	7	7	4
Деятельность по операциям с недвижимым имуществом	20	26	24	23	23
Деятельность профессиональная, научная и техническая	10	12	9	9	14
Деятельность административная и сопутствующие дополнительные услуги	23	23	23	20	20
Государственное управление и обеспечение военной безопасности; социальное обеспечение	9	7	10	13	19
Образование	32	36	35	34	35
Деятельность в области здравоохранения и социальных услуг	14	14	17	19	19
Деятельность в области культуры, спорта, организации досуга и развлечений	15	11	12	12	11
Предоставление прочих видов услуг	23	16	17	18	28

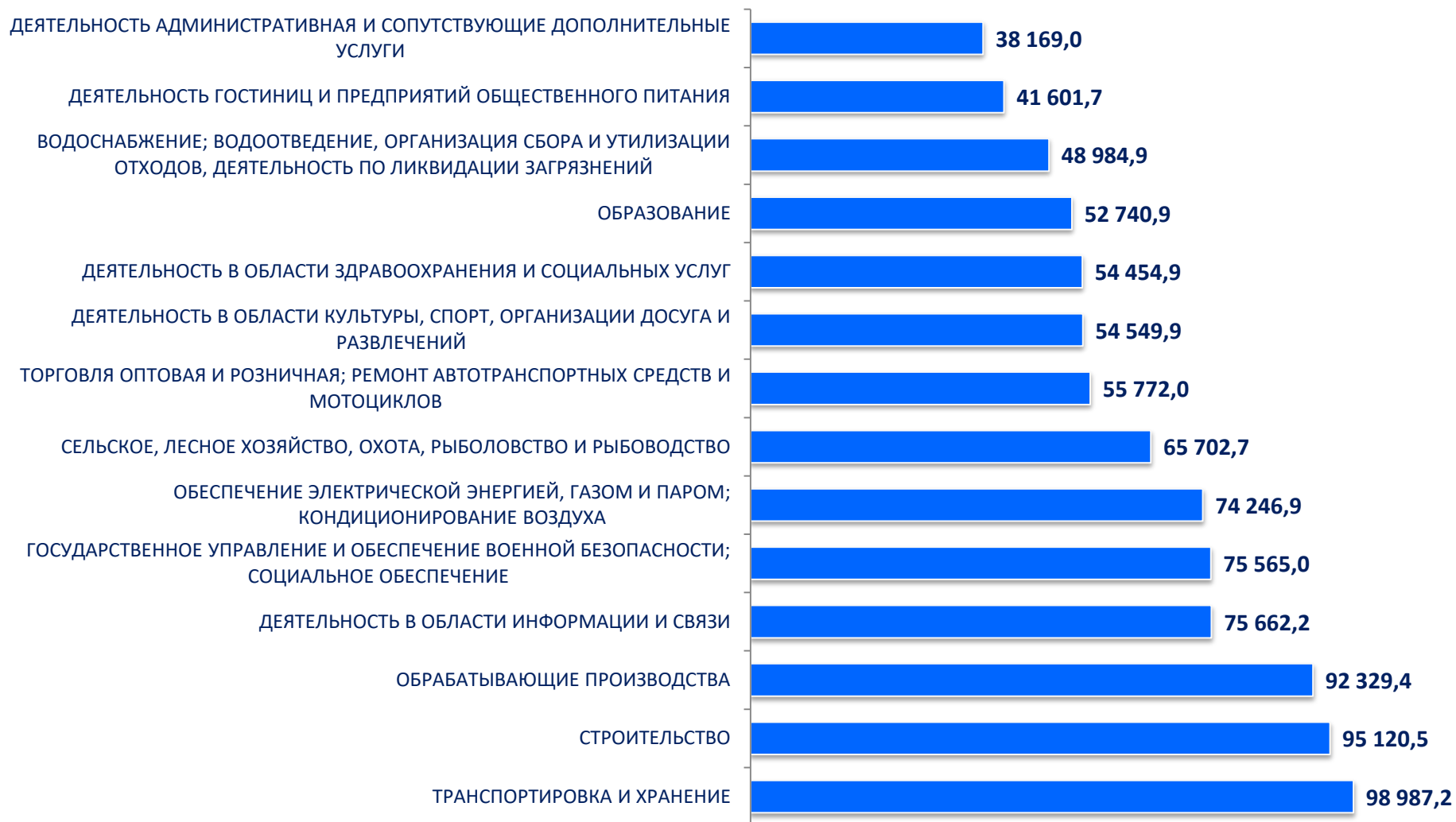
Основу экономики Района составляет промышленность.

Основными промышленными центрами Района являются города Пикалёво и Бокситогорск, в которых расположены предприятия алюминиевой, химической и цементной промышленности.

АО «РУСАЛ Бокситогорск» (входит в холдинг «Русский алюминий»)	производство искусственного корунда
ООО «Пикалёвский глинозёмный завод»	производство алюминия
АО «Пикалёвский цемент»	производство цемента
АО «Пикалёвская сода»	производство прочих основных неорганических химических веществ
ООО «Биохимический завод»	производство пластмассовых плит, полос, труб и профилей
ООО «БЭМП»	производство электрической распределительной и регулирующей аппаратуры
ООО «АСПЭК Ефимовский»	производство пиломатериалов, кроме профилированных, толщиной более 6 мм; производство непропитанных железнодорожных и трамвайных шпал из древесины

В Районе функционируют несколько сельскохозяйственных предприятий.

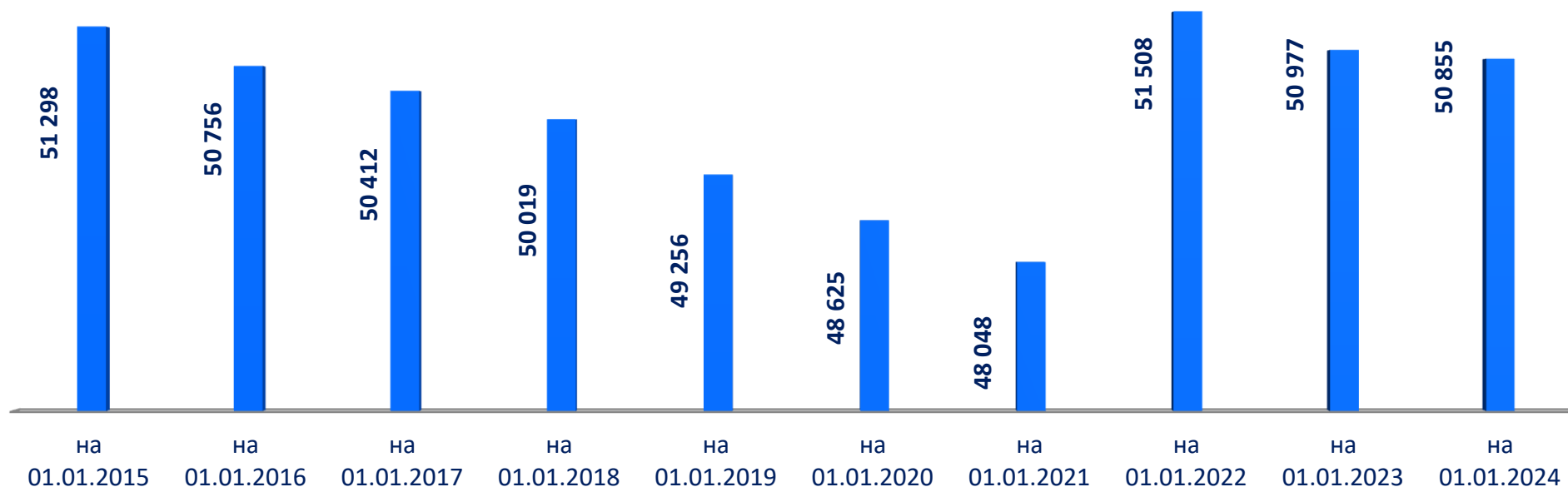
ООО «Круглый год»	выращивание овощей
ООО «Питомник "Принцип НОВО"»	выращивание рассады

СРЕДНЕМЕСЯЧНАЯ НАЧИСЛЕННАЯ ЗАРАБОТНАЯ ПЛАТА ПО ОРГАНИЗАЦИЯМ ЗА 2024 ГОД**Всего по Району - 75 396,5 руб.**

5. ПОСТОЯННОЕ НАСЕЛЕНИЕ

График 2

ДИНАМИКА ЧИСЛЕННОСТИ НАСЕЛЕНИЯ, ЧЕЛ.



Численность населения Района на 01.01.2024 составила 50 855 человек.

В период с 2015 по 2024 год численность постоянного населения в целом сократилась на 0,9% – 284 человека (за последний год численность постоянного населения сократилась на 122 человека), имея максимальное значение на 01.01.2022 – 51 508 человек, минимальное значение на 01.01.2021 – 48 048 человек.

ЧИСЛЕННОСТЬ НАСЕЛЕНИЯ В РАЗРЕЗЕ ГОРОДСКИХ И СЕЛЬСКИХ ПОСЕЛЕНИЙ, ЧЕЛ.

Наименование поселения	На 01.01.2020	На 01.01.2021	На 01.01.2022	На 01.01.2023	На 01.01.2024
Бокситогорское ГП	15 200	15 088	16 365	15 960	15 764
Пикалёвское ГП	19 746	19 490	20 245	20 169	20 161
Ефимовское ГП	4 597	4 434	5 429	5 369	5 417
Большедворское СП	1 528	1 505	1 702	1 698	1 691
Борское СП	3 279	3 301	3 401	3 393	3 394
Лидское СП	2 187	2 145	2 215	2 234	2 252
Самойловское СП	2 088	2 085	2 151	2 154	2 176

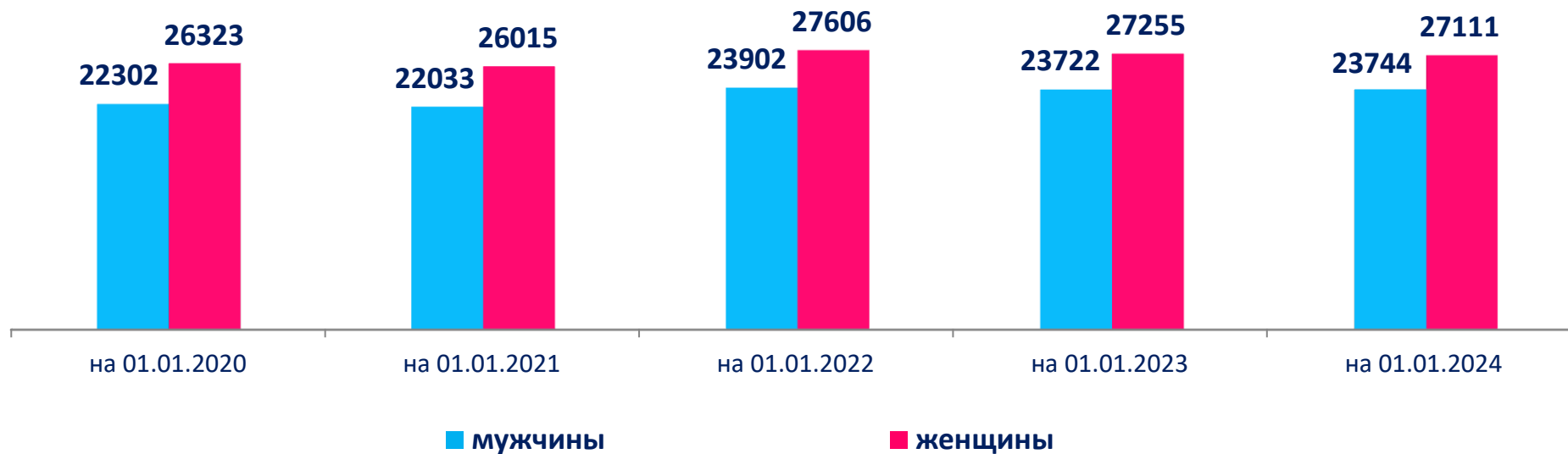
Численность населения городских поселений Района, увеличилась на 564 человека.

К 2024 году численность населения городских поселений по отношению к предыдущему периоду сократилась на 156 человек.

На 01.01.2024 наибольшая численность городского населения в Пикалёвском поселении (20 161 человек), наименьшая численность городского населения в Ефимовском поселении (3 466 человек).

Численность населения в сельских поселениях имеет тенденцию к увеличению.

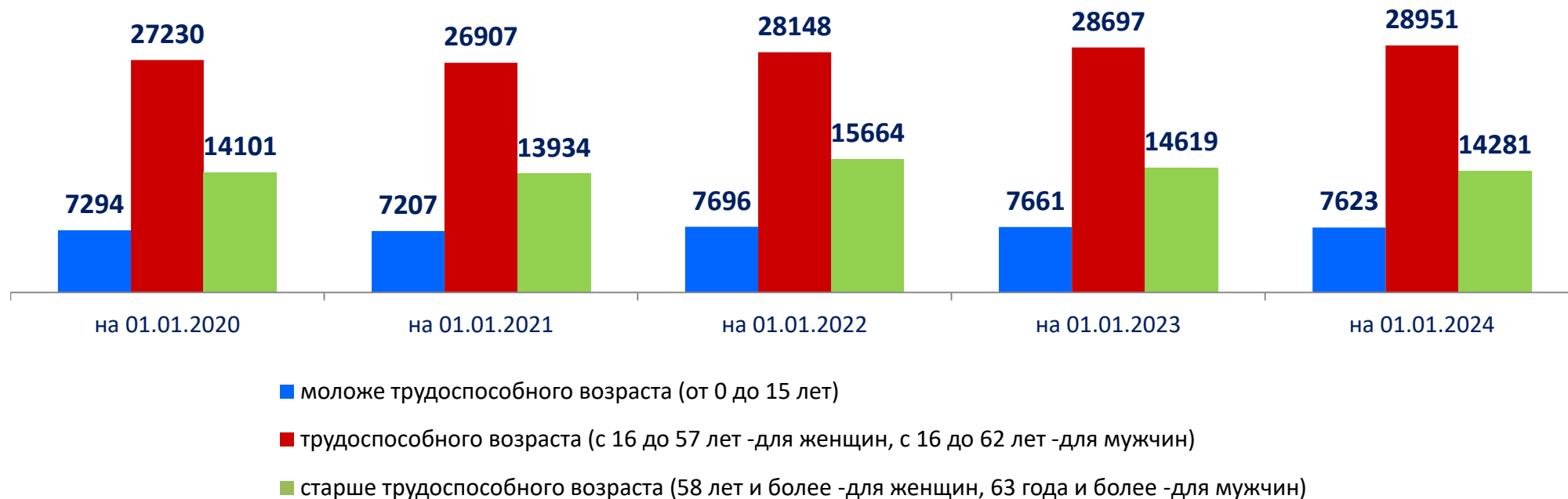
Численность населения в сельских поселениях на 01.01.2024 по отношению к предыдущему периоду в целом увеличилась на 34 человека. Максимальное увеличение численности – в Самойловском сельском поселении – на 22 человека, максимальное снижение численности – в Большедворском сельском поселении – на 7 человек.

РАСПРЕДЕЛЕНИЕ НАСЕЛЕНИЯ ПО ГЕНДЕРНОМУ ПРИЗНАКУ, ЧЕЛ.

По гендерному признаку в Районе преобладает женское население, которое на 01.01.2024 составляет 53,3% – 27 111 человек, что на 144 человека меньше, чем на 01.01.2023.

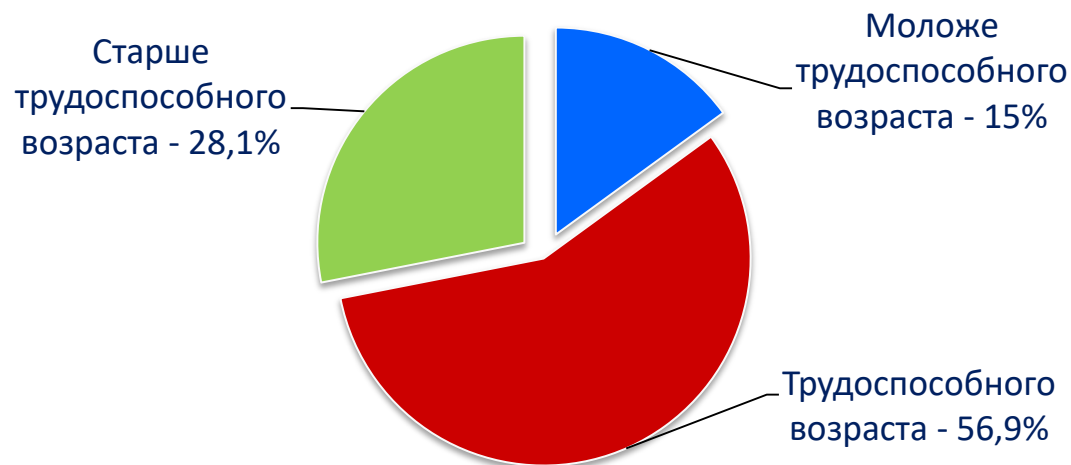
Доля мужского населения составила 46,7% – 23 744 человека, что на 22 человека больше, чем на 01.01.2023.

**РАСПРЕДЕЛЕНИЕ И ДИНАМИКА ЧИСЛЕННОСТИ НАСЕЛЕНИЯ
ПО ОСНОВНЫМ ВОЗРАСТНЫМ ГРУППАМ, ЧЕЛ.**



В Районе на 01.01.2024 по возрасту преобладают жители в трудоспособном возрасте – 56,9% (28 951 человек) от общего числа граждан.

Доля граждан старше трудоспособного возраста составляет – 28,1% (14 281 человек), моложе трудоспособного возраста – 15% (7 623 человека).



ЧИСЛЕННОСТЬ НАСЕЛЕНИЯ
- 50 855 чел.

6. ДЕМОГРАФИЧЕСКИЕ ПРОЦЕССЫ

Таблица 5

ДЕМОГРАФИЧЕСКИЕ ПРОЦЕССЫ В РАЙОНЕ, ЧЕЛ.

Год	Родилось			Умерло			Естественный прирост		
	всего	городская местность	сельская местность	всего	городская местность	сельская местность	всего	городская местность	сельская местность
2023	279	242	37	733	566	167	-454	-324	-130
2022	298	250	48	865	701	164	-567	-451	-116
2021	326	266	60	1 099	878	221	-773	-612	-161
2020	343	302	41	932	728	204	-589	-426	-163
2019	338	279	59	870	671	199	-532	-392	-140

ОБЩИЕ ИТОГИ МИГРАЦИИ НАСЕЛЕНИЯ, ЧЕЛ.

Год	Число прибывших			Число выбывших			Миграционный прирост		
	всего	городская местность	сельская местность	всего	городская местность	сельская местность	всего	городская местность	сельская местность
2023	2 228	1 358	870	1 896	1 203	693	332	155	177
2022	2 214	1 308	906	2 178	1 394	784	36	-86	122
2021	2 122	1 322	800	2 161	1 464	697	-39	-142	103
2020	2 146	1 347	799	2 131	1 358	773	15	-11	26
2019	2 303	1 496	807	2 402	1 585	817	-99	-89	-10

7. ТРУДОВЫЕ РЕСУРСЫ**ЧИСЛЕННОСТЬ РАБОЧЕЙ СИЛЫ, ЧЕЛ.**

Муниципальное образование	на 01.01.2020	на 01.01.2021	на 01.01.2022	на 01.01.2023	на 01.01.2024
Бокситогорский район	27 949	27 820	27 554	26 855	28 474
Городские поселения					
Бокситогорское ГП	8 840	8 825	8 800	8 268	9 090
Пикалёвское ГП	10 668	10 596	10 382	10 411	11 493
Ефимовское ГП	2 997	2 990	2 985	2 970	2 912

Сельские поселения					
Большедворское СП	950	930	1 114	900	900
Борское СП	2 028	1 950	1 910	1 955	1 960
Лидское СП	1 214	1 273	1 107	1 095	863
Самойловское СП	1 252	1 256	1 256	1 256	1 256

Таблица 8

ЧИСЛЕННОСТЬ ЗАНЯТЫХ В ЭКОНОМИКЕ, ЧЕЛ.

Муниципальное образование	на 01.01.2020	на 01.01.2021	на 01.01.2022	на 01.01.2023	на 01.01.2024
Бокситогорский район	13 239	13 977	12 766	12 843	12 247
Городские поселения					
Бокситогорское ГП	5 540	5 530	4 958	5 159	4 912
Пикалёвское ГП	5 012	5 201	5 187	5 128	4 677
Ефимовское ГП	1 210	1 754	1 133	1 122	1 274
Сельские поселения					
Большедворское СП	87	94	94	94	87
Борское СП	279	279	286	288	284
Лидское СП	189	182	193	185	177
Самойловское СП	922	937	915	867	836

За последние 5 лет численность рабочей силы в целом увеличилась на 525 человек, имея максимальное значение на начало 2024 года.

Численность занятых в экономике сократилась на 992 человека, имея максимальное значение на начало 2021 года.

**РАСПРЕДЕЛЕНИЕ ЗАНЯТОГО НАСЕЛЕНИЯ ПО ВИДАМ ЭКОНОМИЧЕСКОЙ ДЕЯТЕЛЬНОСТИ
ПО СОСТОЯНИЮ НА 01.01.2024, ЧЕЛ.**



8. РЫНОК ТРУДА

ЧИСЛЕННОСТЬ ГРАЖДАН, ОБРАТИВШИХСЯ В РАЙОННУЮ СЛУЖБУ ЗАНЯТОСТИ

В 2024 году – 1 045 человек

В 2023 году – 1 192 человека

В 2022 году – 1 655 человек

В 2021 году – 1 583 человека

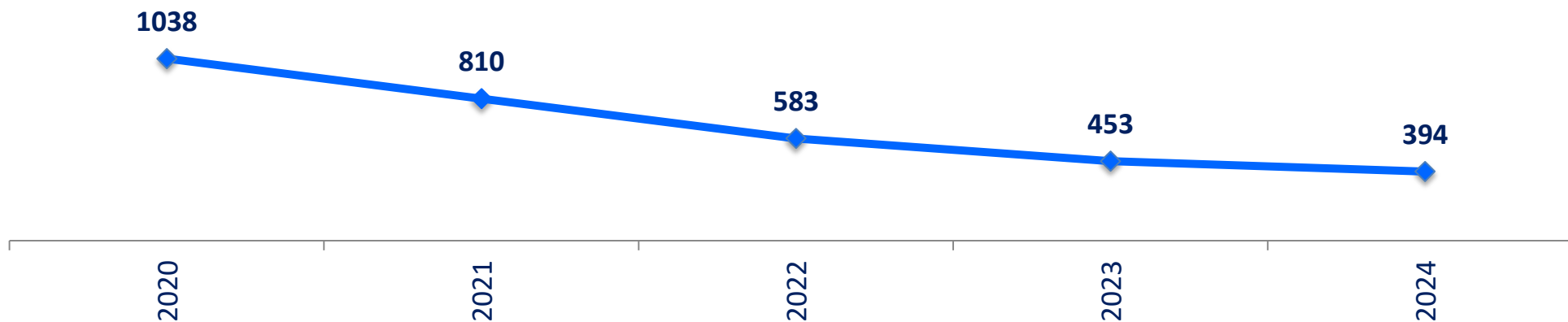
В 2020 году – 2 314 человек

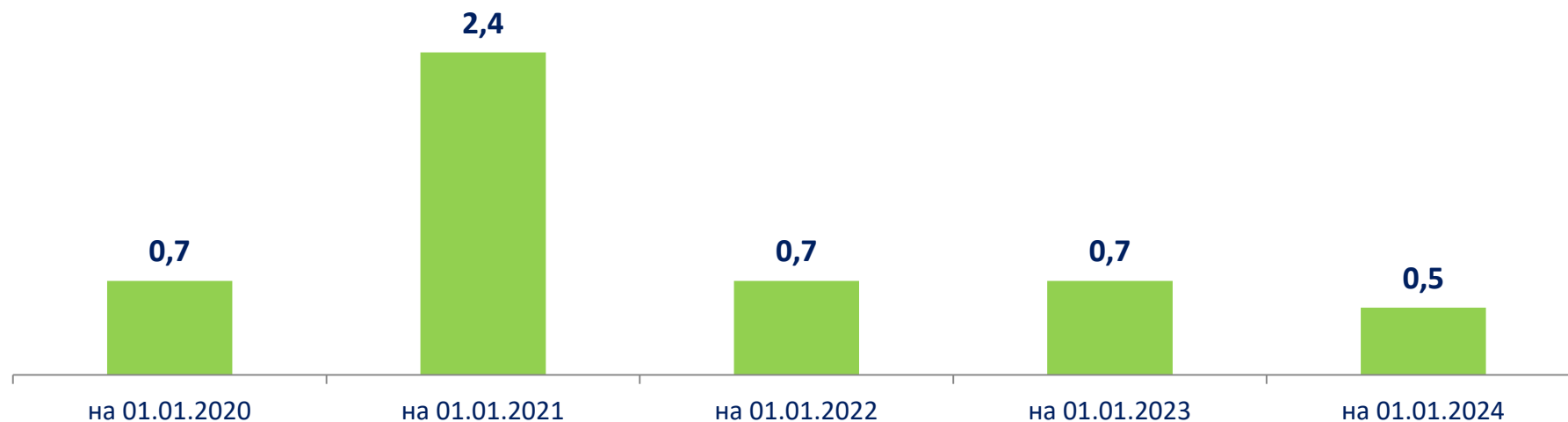
За 5 лет в службу занятости обратилось 13 552 человека, из которых:

- 7 789 человек – за содействием в поиске подходящей работы (57,5%);
- 4 958 человек – за получением различного рода консультационных услуг (42,5%).

График 7

ЧИСЛЕННОСТЬ БЕЗРАБОТНЫХ, ЗАРЕГИСТРИРОВАННЫХ СЛУЖБЕ ЗАНЯТОСТИ, ЧЕЛ.



ДИНАМИКА УРОВНЯ РЕГИСТРИРУЕМОЙ БЕЗРАБОТИЦЫ РАЙОНА, %

За 5 лет уровень регистрируемой безработицы Района снизился на 0,2 процентных пункта, имея максимальное значение 2,4% по состоянию на 01.01.2021, минимальное значение – 0,5% на 01.01.2024.

На 1 января 2024 года в ЦЗН на учете состояло 156 зарегистрированных безработных граждан.

Средняя продолжительность безработицы в Районе не изменилась, на 01.01.2024 составила – 4 месяца.

УРОВЕНЬ РЕГИСТРИРУЕМОЙ БЕЗРАБОТИЦЫ В ПОСЕЛЕНИЯХ РАЙОНА, %

Муниципальное образование	на 01.01.2020	на 01.01.2021	на 01.01.2022	на 01.01.2023	на 01.01.2024
Бокситогорский район	0,7	2,4	0,7	0,7	0,5
Городские поселения					
Бокситогорское ГП	1,1	2,8	0,8	1,1	0,9
Пикалёвское ГП	0,5	1,9	0,7	0,4	0,2
Ефимовское ГП	0,3	2,0	0,5	0,5	0,6
Сельские поселения					
Большедворское СП	0,3	1,8	0,5	0,8	0,9
Борское СП	0,7	3,2	0,7	0,8	0,4
Лидское СП	0,3	2,1	0,3	0,2	0,5
Самойловское СП	0,2	3,0	0,8	0,6	0,6

Рассматривая динамику регистрируемой безработицы в разрезе Поселений, можно отметить сокращение безработицы в Бокситогорском, Пикалёвском и Борском Поселениях; увеличение уровня регистрируемой безработицы наблюдается в Ефимовском, Большедворском, Лидском и Самойловском Поселениях.

На 01.01.2024 максимальный уровень регистрируемой безработицы – 0,9%, отмечен в Бокситогорском городском Поселении (сократился на 0,2% относительно предыдущего года) и Большедворском сельском Поселении (увеличился на 0,1% относительно предыдущего года).

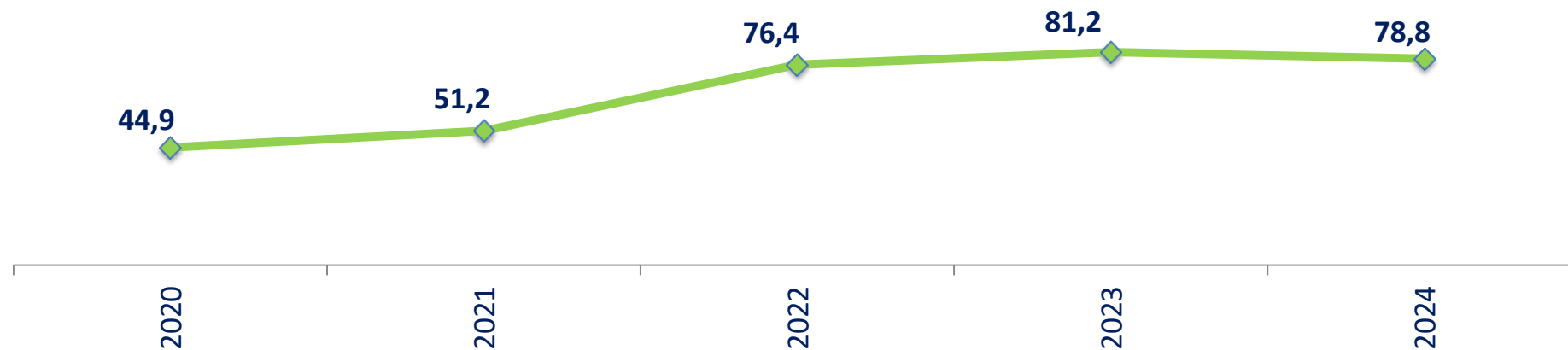
Минимальный уровень регистрируемой безработицы отмечен в Пикалёвском городском Поселении – 0,2% (сократился на 0,2% относительно предыдущего периода).

ТРУДОУСТРОЙСТВО ГРАЖДАН ЗА 2020-2024 ГОДЫ, ЧЕЛ.

Показатели	2020	2021	2022	2023	2024
Трудоустроено при содействии службы занятости (всего)	1038	810	1 264	968	823
Безработных	412	345	362	311	257
Инвалидов	13	18	29	34	48
Подростков	429	346	317	436	382
Выпускников	18	14	23	17	28

График 9

УДЕЛЬНЫЙ ВЕС ТРУДОУСТРОЕННЫХ ГРАЖДАН ОТ ЧИСЛА ОБРАТИВШИХСЯ В ПОИСКЕ РАБОТЫ, %



ПРОШЛИ ПРОФЕССИОНАЛЬНОЕ ОБУЧЕНИЕ

В 2024 году – 46 человек

В 2023 году – 47 человек

В 2022 году – 68 человек

В 2021 году – 77 человек

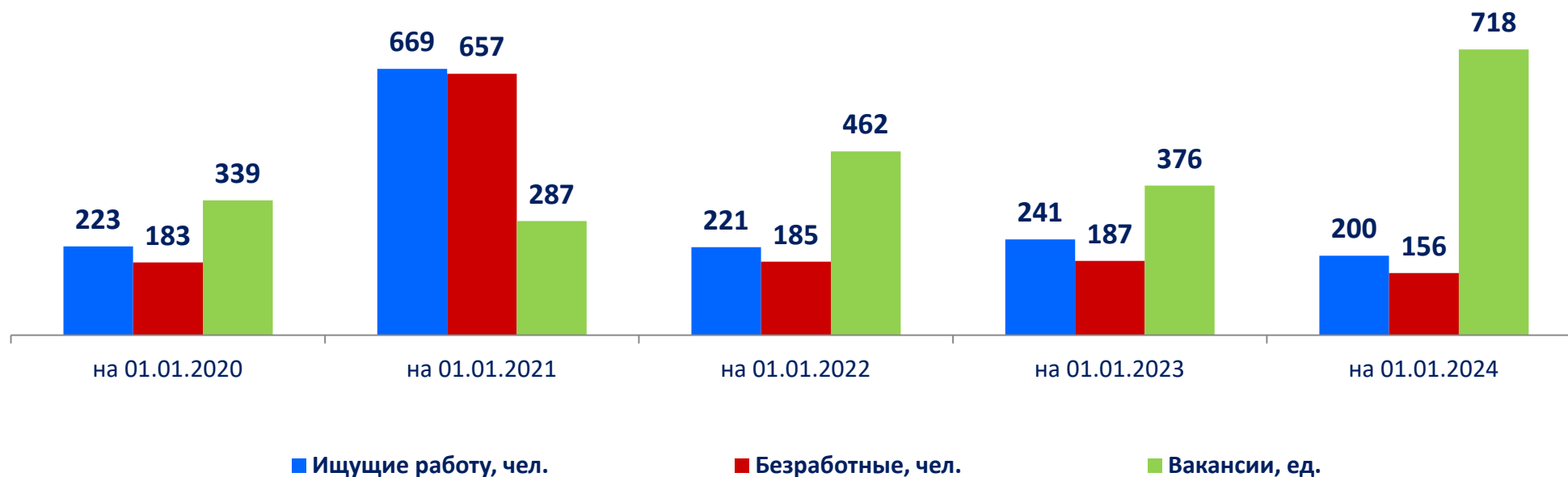
В 2020 году – 118 человек

За 5 лет:

- прошли профессиональное обучение 356 человек;
- профориентационные услуги оказаны 5 592 гражданам;
- психологическую поддержку получили 986 безработных гражданина;
- социальную адаптацию безработных граждан на рынке труда получил 965 человек.

График 10

ДИНАМИКА ОСНОВНЫХ ПОКАЗАТЕЛЕЙ РЕГИСТРИРУЕМОГО РЫНКА ТРУДА



На 01.01.2024 численность ищущих работу граждан составила 200 человек (сократилась на 41 человека относительно предыдущего года); численность безработных граждан – 156 человек (сократилась на 31 человека к 01.01.2023).

Количество вакансий на 01.01.2024 составило 718 единиц (увеличилось на 342 единицы к 01.01.2023).

В число безработных граждан на начало 2024 года входили:

25,6% (40 человек) – молодежь до 35 лет;

4,5% (7 человек) – граждане предпенсионного возраста;

21,2% (33 человека) – безработные граждане, проживающие в сельской местности;

14,1% (22 человека) – граждане с ограниченными возможностями (инвалидностью);

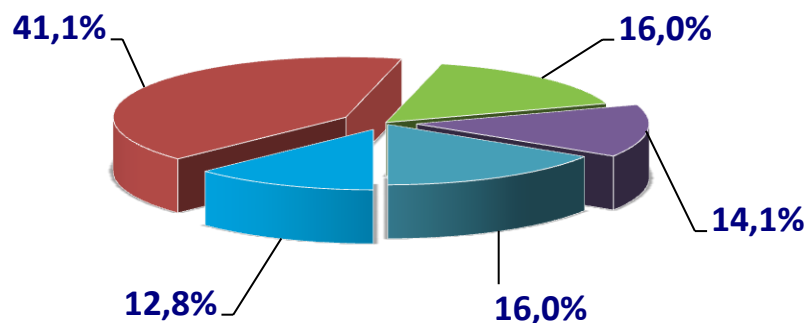
3,2% (5 человек) – дети-сироты, дети, оставшиеся без попечения родителей;

14,7% (23 человека) – граждане, имеющие длительный перерыв в трудовой деятельности;

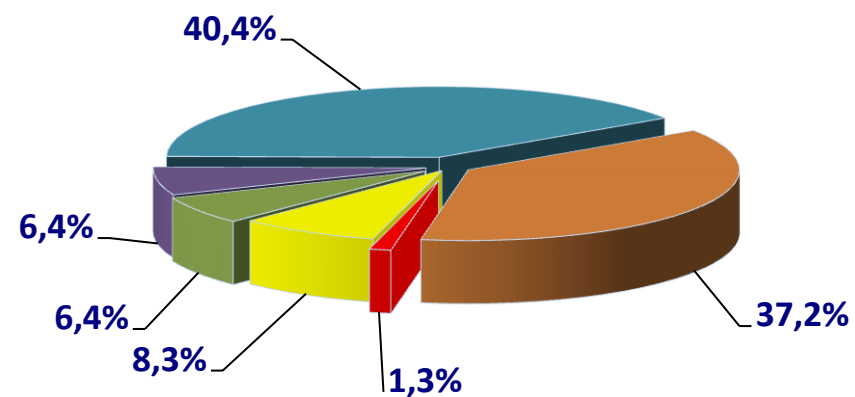
5,1% (8 человек) – граждане, впервые ищущие работу, из них 6 человек выпускники профессиональных образовательных организаций, 1 человек выпускник школы.

СОСТАВ БЕЗРАБОТНЫХ ГРАЖДАН, ЗАРЕГИСТРИРОВАННЫХ В ПОСЕЛЕНИИ, ПО УРОВНЮ ОБРАЗОВАНИЯ И ВОЗРАСТУ

На 01.01.2024 – 156 чел.



- высшее образование - 20 чел. - 12,8%
- среднее проф. образование - 64 чел. - 41,1%
- среднее общ. образование - 25 чел. - 16%
- основное общ. образование - 22 чел. - 14,1%
- не имеющие основного общ. образования - 25 чел. - 16%



- 18-19 лет - 2 чел. - 1,3%
- 20-24 лет - 13 чел. - 8,3%
- 25-29 лет - 10 чел. - 6,4%
- 30-34 лет - 10 чел. - 6,4%
- 35-49 лет - 63 чел. - 40,4%
- 50 лет и старше - 58 чел. - 37,2%

9. СПРОС И ПРЕДЛОЖЕНИЕ

График 12



В разрезе категорий дефицитными являются работники с категориями «рабочие» и «служащие».
Предложение рабочей силы категории «рабочие» в 4,3 раза (на 337 единиц) ниже спроса на данную категорию работников.
Предложение рабочей силы на категорию «служащие» в 7,1 раза (на 257 единиц) ниже спроса на неё.

10 ВОСТРЕБОВАННЫХ ПРОФЕССИЙ РАБОЧИХ

Наименование профессии (должности)	Количество рабочих мест и вакантных должностей
Разнорабочий	315
Подсобный рабочий	149
Оператор автоматических и полуавтоматических линий станков и установок	64
Уборщик производственных и служебных помещений	62
Рабочий по благоустройству населённых пунктов	53
Электромонтер по ремонту и обслуживанию электрооборудования	53
Слесарь-ремонтник	52
Штабелевщик древесины	47
Овощевод	45
Водитель автомобиля	43

Наиболее востребованные области на рынке труда профессий для рабочих

Обрабатывающие производства	771
Деятельность в области культуры, спорта, организации досуга и развлечений	430
Сельское, лесное хозяйство, охота, рыболовство и рыбоводство	118
Торговля оптовая и розничная; ремонт автотранспортных средств и мотоциклов	89
Транспортировка и хранение	87

10 ВОСТРЕБОВАННЫХ ДОЛЖНОСТЕЙ РУКОВОДИТЕЛЕЙ, СПЕЦИАЛИСТОВ, СЛУЖАЩИХ

Наименование профессии (должности)	Количество рабочих мест и вакантных должностей
Специалист	25
Инженер	23
Менеджер	19
Младший воспитатель	19
Медицинская сестра	17
Воспитатель	14
Охранник	11
Техник	11
Бухгалтер	9
Учитель-логопед	9

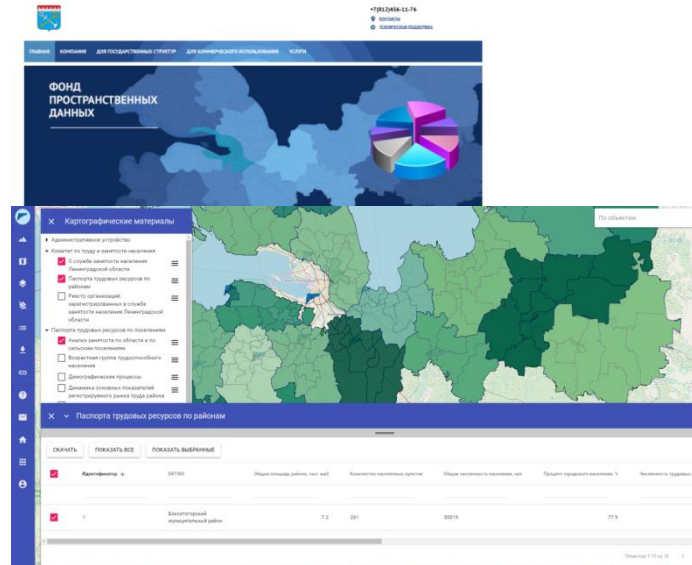
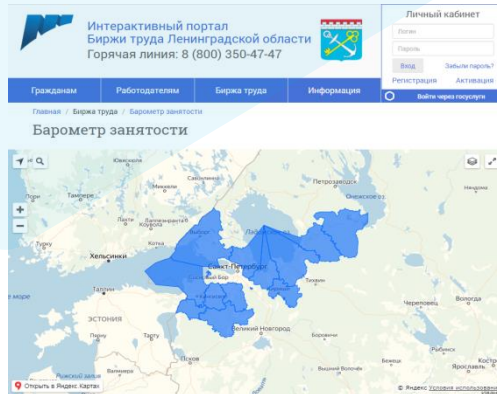
Наиболее востребованные области на рынке труда профессий для служащих

Государственное управление и обеспечение военной безопасности; социальное обеспечение	394
Образование	221
Деятельность в области здравоохранения и социальных услуг	113
Деятельность административная и сопутствующие дополнительные услуги	42
Деятельность по операциям с недвижимым имуществом	32


Региональная геоинформационная система

<http://fpd.lenobl.ru>

Интерактивный портал
<https://czn47.ru>



Инвестиционный портал
<http://lenoblinvest.ru>



Горячая линия
8-800-350-47-47