

2024



ЛОДЕЙНОПОЛЬСКИЙ
МУНИЦИПАЛЬНЫЙ
РАЙОН



РАБОТА
РОССИИ
Кадровый центр

ПАСПОРТ ТРУДОВЫХ РЕСУРСОВ

Уважаемые инвесторы!

Ленинградская область - один из главных центров экономической активности на Северо-Западе России.

В регионе создана и активно развивается комплексная инфраструктура поддержки предпринимательства и инвестиционной деятельности.

Служба занятости региона оказывает широкий спектр сервисов, имеет в своем арсенале меры поддержки бизнеса и готова оказать всестороннюю поддержку ваших проектов:

- Предоставим информацию о квалифицированных специалистах, готовых присоединиться к вашей команде, а также о мерах поддержки для граждан, готовых к переезду из других регионов.
- Организуем дискуссионные площадки с представителями работодателей, чтобы обсудить возможности подбора квалифицированных кадров при содействии службы занятости и портала «Работа России» (<https://trudvsem.ru>).
- Сформируем квалифицированный кадровый резерв и предложим профессиональное обучение или переобучение граждан по направлению органов службы занятости. Предоставим возможность повысить квалификацию сотрудников за счет средств службы занятости.

Полную информацию о возможностях реализации инвестиционных проектов и трудовых ресурсах Ленинградской области вам поможет получить Проект «Сервис оценки трудового потенциала».

С уважением, Котов Тимофей Михайлович

*Исполняющий обязанности председателя комитета
по труду и занятости населения Ленинградской области*

СОДЕРЖАНИЕ

1.	Географическое расположение	4
2.	Население	4
3.	Муниципальные образования	5
4.	Промышленность	6
5.	Постоянное население	10
6.	Демографические процессы	14
7.	Трудовые ресурсы	15
8.	Рынок труда	18
9.	Спрос и предложение	25

1. ГЕОГРАФИЧЕСКОЕ РАСПОЛОЖЕНИЕ

Лодейнопольский муниципальный район (далее – Район) – муниципальное образование в северо-восточной части Ленинградской области.

Площадь Района – 4,9 тыс. км², что составляет 6,6 % площади Ленинградской области.

По этому показателю Район занимает седьмое место в регионе.

Граничит:

- на севере — с республикой Карелией (Олонецкий район);
- на северо-востоке — с Подпорожским муниципальным районом;
- на юге — с Тихвинским муниципальным районом;
- на юго-западе — с Волховским муниципальным районом.

Расстояние от административного центра Района до г. Санкт-Петербурга – 239 км.

2. НАСЕЛЕНИЕ

Численность населения Района на 01.01.2024 составляет 27 168 человек, 1,3% от общей численности населения Ленинградской области, которая составляет 2 035 762 человек.

Район имеет высокую степень урбанизации: в городских условиях проживает 71,2% населения Района.

Численность городского населения составляет 19 348 человек.

В Районе расположено 2 населённых пункта городского типа – г. Лодейное Поле, пгт. Свирьстрой.

Численность сельского населения составляет 7 820 человек.

3. МУНИЦИПАЛЬНЫЕ ОБРАЗОВАНИЯ

Таблица 1

ГОРОДСКИЕ И СЕЛЬСКИЕ ПОСЕЛЕНИЯ, ВХОДЯЩИЕ В СОСТАВ РАЙОНА (на 1 января 2024 года)

В Районе 122 населённых пункта в составе 2 городских и 3 сельских поселений.

№ п/п	Наименование поселения	Административный центр	Количество населённых пунктов	Численность проживающих на 01.01.2024	Площадь, км ²
1	Лодейнопольское ГП	город Лодейное Поле	8	18 967	712,55
2	Свирьстройское ГП	посёлок городского типа Свирьстрой	1	904	306,35
3	Алеховщинское СП	село Алеховщина	65	3 775	2 389,52
4	Доможировское СП	деревня Доможирово	35	2 175	404,21
5	Янегское СП	поселок Янега	13	1 347	1 098,32

4. ПРОМЫШЛЕННОСТЬ

На территории Района действуют организации с численностью работников:

- до 34 человек – 1 086 организаций;
- от 35 до 99 человек – 31 организация;
- более 100 человек – 30 организаций.

Всего в Районе по состоянию на 01.01.2024 зарегистрировано 361 предприятия, из них:

- микропредприятия – 206;
- малые предприятия – 21;
- средние предприятия – 3.

Предприятия Района осуществляют разные виды деятельности, от производства и продажи товаров до оказания услуг в сфере транспорта и энергетики.

Таблица 2

Количество организаций по заявленным ОКВЭД	На 01.01.2020	На 01.01.2021	На 01.01.2022	На 01.01.2023	На 01.01.2024
ВСЕГО	446	410	392	382	361
Сельское, лесное хозяйство, охота, рыболовство и рыбоводство	55	52	48	46	41
Добыча полезных ископаемых	0	1	1	1	1
Обрабатывающие производства	53	48	44	48	49
Обеспечение электрической энергией, газом и паром; кондиционирование воздуха	0	0	0	0	
Водоснабжение; водоотведение, организация сбора и утилизации отходов, деятельность по ликвидации загрязнений	4	4	4	4	3
Строительство	27	22	16	17	18
Торговля оптовая и розничная; ремонт автотранспортных средств и мотоциклов	71	60	54	50	50
Транспортировка и хранение	18	15	13	17	16
Деятельность гостиниц и предприятий общественного питания	22	17	13	12	13
Деятельность в области информации и связи	8	9	7	7	7
Деятельность финансовая и страховая	4	3	4	5	6
Деятельность по операциям с недвижимым имуществом	59	57	57	50	34
Деятельность профессиональная, научная и техническая	11	10	12	13	11
Деятельность административная и сопутствующие дополнительные услуги	19	20	21	19	20
Государственное управление и обеспечение военной безопасности; социальное обеспечение	17	15	19	17	16
Образование	24	24	24	23	23
Деятельность в области здравоохранения и социальных услуг	13	14	14	15	15
Деятельность в области культуры, спорта, организации досуга и развлечений	13	13	15	15	16
Предоставление прочих видов услуг	28	26	26	23	22

Основу экономики Района составляет промышленность.

Основным промышленным центром Района является город Лодейное Поле, в котором расположены предприятия деревообрабатывающей, металлообрабатывающей и лесозаготовительной промышленности.

ООО "Тимбер-Холдинг"	Лесоводство и прочая лесохозяйственная деятельность
ООО «ЦСП-Свирь»	Производство фанеры, деревянных фанерованных панелей и аналогичных слоистых материалов, древесных плит из древесины и других одревесневших материалов
ООО "Свирьлес"	Лесоводство и прочая лесохозяйственная деятельность
ООО «Кварта»	Производство санитарно-технических изделий и их составных частей из черных металлов, меди или алюминия
В Районе функционируют несколько сельскохозяйственных предприятий	
ООО "Экологическая ферма "Алеховщина"	Разведение молочного крупного рогатого скота, производство сырого молока
ООО «Агрофирма Рассвет»	Разведение молочного крупного рогатого скота, производство сырого молока

СРЕДНЕМЕСЯЧНАЯ НАЧИСЛЕННАЯ ЗАРАБОТНАЯ ПЛАТА ПО ОРГАНИЗАЦИЯМ ЗА ЯНВАРЬ-ДЕКАБРЬ 2024 ГОДА

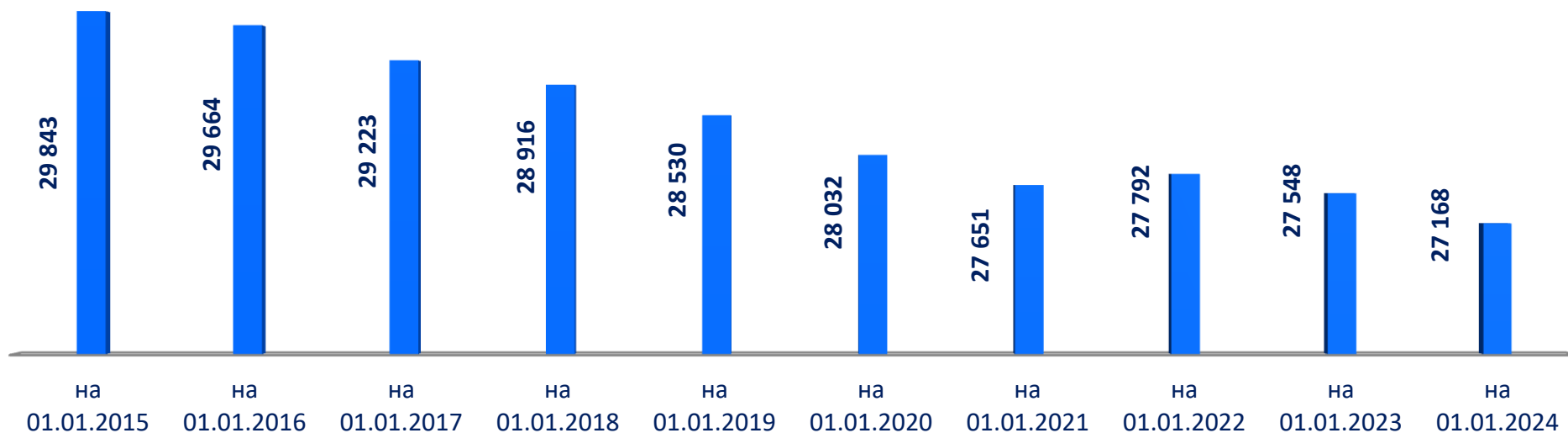
Всего по Району - 55 535,1 руб.



5. ПОСТОЯННОЕ НАСЕЛЕНИЕ

График 2

ДИНАМИКА ЧИСЛЕННОСТИ НАСЕЛЕНИЯ, ЧЕЛ.



Численность населения Района на 01.01.2024 составила 27 168 человек.

В период с 2015 по 2024 год численность постоянного населения в целом сократилась на 9,0% – 2 675 человек (за последний год численность постоянного населения уменьшилась на 380 человек), имея максимальное значение на 01.01.2015 – 29 843 человека, минимальное значение на 01.01.2024 – 27 168 человек.

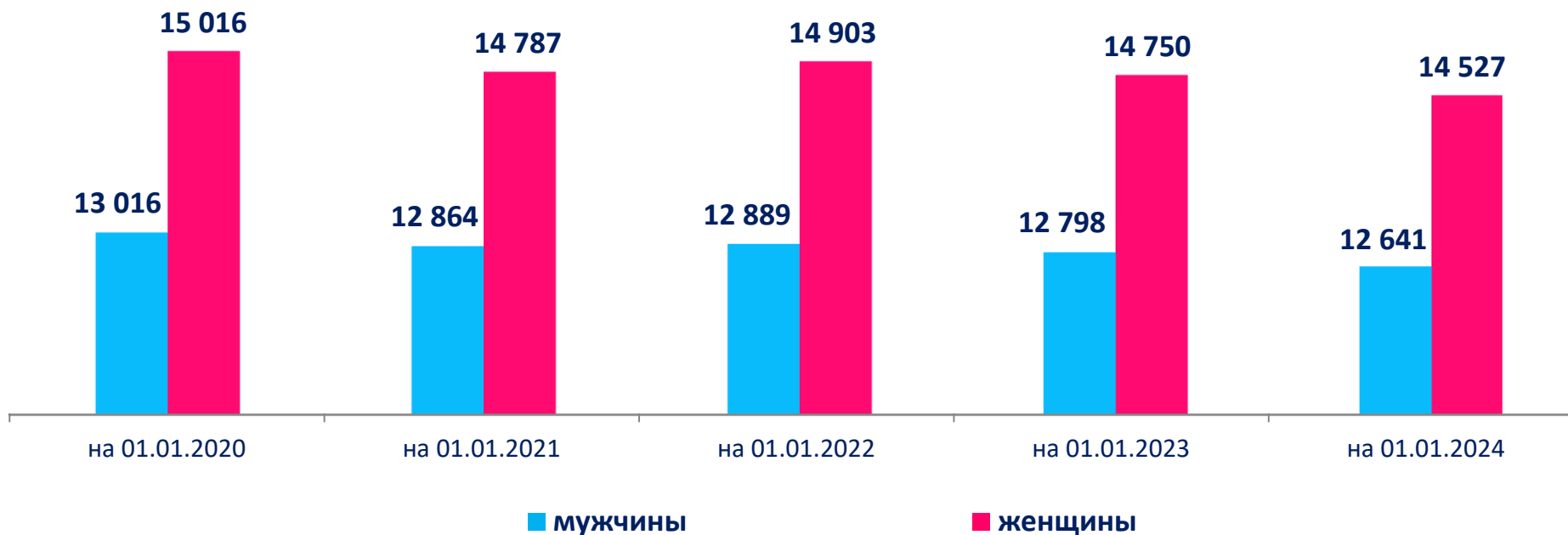
ЧИСЛЕННОСТЬ НАСЕЛЕНИЯ В РАЗРЕЗЕ ГОРОДСКИХ И СЕЛЬСКИХ ПОСЕЛЕНИЙ, ЧЕЛ.

Наименование поселения	На 01.01.2020	На 01.01.2021	На 01.01.2022	На 01.01.2023	На 01.01.2024
Лодейнопольское ГП	19 677	19 452	19 382	19 208	18 967
Свирьстройское ГП	843	851	842	922	904
Алеховщинское СП	3 727	3 686	3 898	3 834	3 775
Доможировское СП	2 004	1 944	2 199	2 185	2 175
Янегское СП	1 781	1 718	1 471	1 399	1 347

Численность населения городских поселений Района имеет тенденцию к снижению. К 2024 году численность населения городских поселений сократилась на 259 человек.

На 01.01.2024 наибольшая численность городского населения в Лодейнопольском поселении (18 967 человек), наименьшая численность городского населения в Свирьстройском поселении (904 человека).

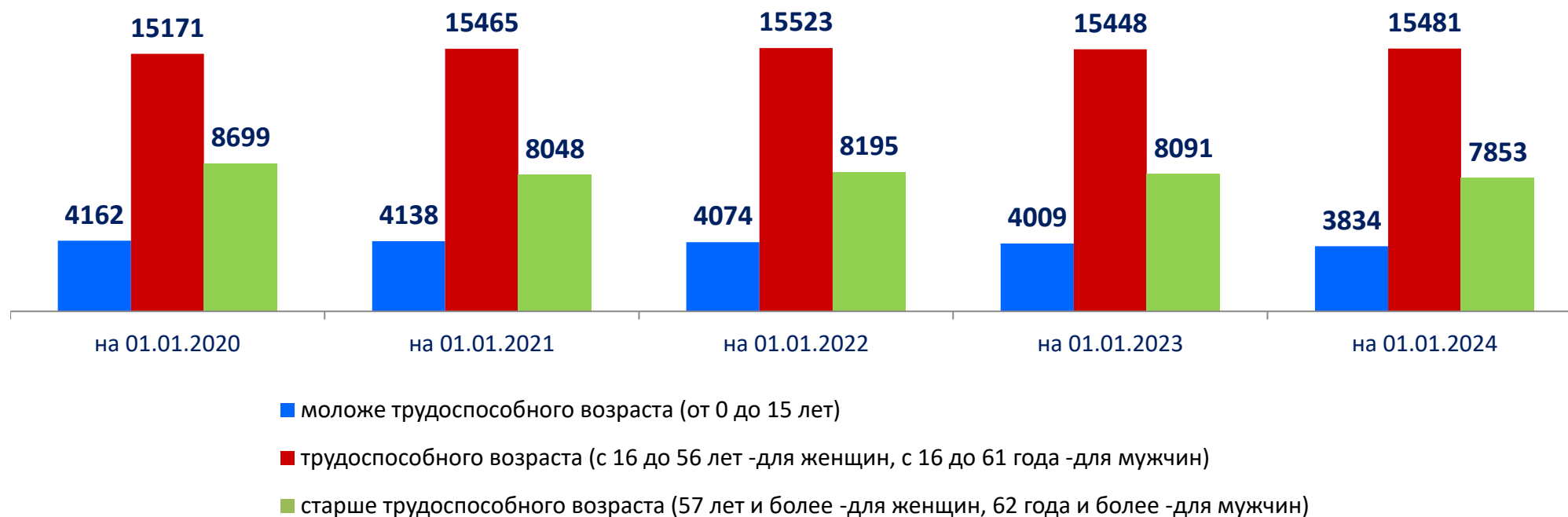
Численность населения в сельских поселениях имеет тенденцию к снижению. Численность населения в сельских поселениях на 01.01.2024 по отношению к предыдущему периоду уменьшилась на 121 человек. Максимальное снижение численности – в Алеховщинском сельском поселении – на 59 человек, а минимальное снижение численности – в Доможировском сельском поселении – на 10 человек.

РАСПРЕДЕЛЕНИЕ НАСЕЛЕНИЯ ПО ГЕНДЕРНОМУ ПРИЗНАКУ, ЧЕЛ.

По гендерному признаку в Районе преобладает женское население, которое на 01.01.2024 составляет 53,5% – 14 527 человек, что на 223 человека меньше, чем на 01.01.2023.

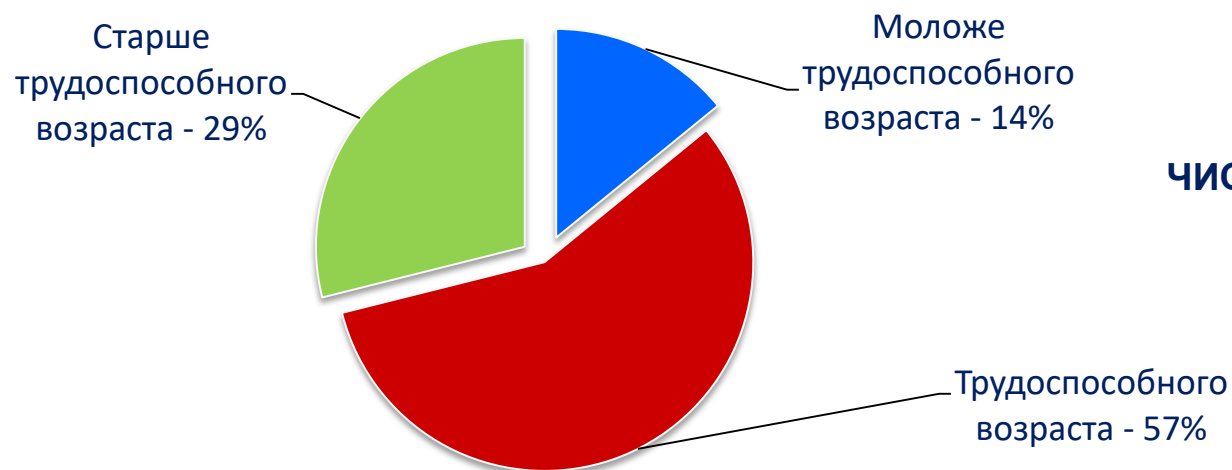
Доля мужского населения составила 46,5% – 12 641 человек, что на 157 человек меньше, чем на 01.01.2023.

**РАСПРЕДЕЛЕНИЕ И ДИНАМИКА ЧИСЛЕННОСТИ НАСЕЛЕНИЯ
ПО ОСНОВНЫМ ВОЗРАСТНЫМ ГРУППАМ, ЧЕЛ.**



По возрасту преобладают жители в трудоспособном возрасте – 57% (15 481 человек) от общего числа граждан.
 Доля граждан старше трудоспособного возраста составляет – 29% (7 853 человека), моложе трудоспособного возраста – 14% (3 834 человека).

График 5



**ЧИСЛЕННОСТЬ НАСЕЛЕНИЯ -
27 168 чел.**

6. ДЕМОГРАФИЧЕСКИЕ ПРОЦЕССЫ

Таблица 5

ДЕМОГРАФИЧЕСКИЕ ПРОЦЕССЫ В РАЙОНЕ, ЧЕЛ.

Год	Родилось			Умерло			Естественный прирост		
	всего	городская местность	сельская местность	всего	городская местность	сельская местность	всего	городская местность	сельская местность
2023	170	34	36	461	341	120	-291	-207	-84
2022	164	143	21	460	331	129	-296	-188	-108
2021	196	148	48	622	437	185	-426	-289	-137
2020	176	138	38	582	407	175	-406	-269	-137
2019	196	157	39	485	352	133	-289	-195	-94

Таблица 6

ОБЩИЕ ИТОГИ МИГРАЦИИ НАСЕЛЕНИЯ, ЧЕЛ.

Год	Число прибывших			Число выбывших			Миграционный прирост		
	всего	городская местность	сельская местность	всего	городская местность	сельская местность	всего	городская местность	сельская местность
2023	706	460	246	795	504	291	-89	-44	-45
2022	978	657	321	926	549	377	52	108	-56
2021	1044	594	450	904	506	398	140	88	52
2020	1023	611	412	998	557	441	25	54	-29
2019	925	551	374	1134	670	464	-209	-119	-90

7. ТРУДОВЫЕ РЕСУРСЫ

Таблица 7

ЧИСЛЕННОСТЬ РАБОЧЕЙ СИЛЫ, ЧЕЛ.

Муниципальное образование	на 01.01.2020	на 01.01.2021	на 01.01.2022	на 01.01.2023	на 01.01.2024
Лодейнопольский район	17 100	17 100	17 100	16 870	16 865
Городские поселения					
Лодейнопольское ГП	12 720	12 497	11 852	11 534	11 528
Свирьстройское ГП	498	498	504	506	502
Сельские поселения					
Алеховщинское СП	1 622	1 720	2 315	2 357	2 420
Доможировское СП	1 300	1 370	1 350	1 374	1 510
Янегское СП	960	1 015	1 079	1 099	905

ЧИСЛЕННОСТЬ ЗАНЯТЫХ В ЭКОНОМИКЕ, ЧЕЛ.

Муниципальное образование	на 01.01.2020	на 01.01.2021	на 01.01.2022	на 01.01.2023	на 01.01.2024
Лодейнопольский район	14 400	14 400	14 400	14 220	14 150
Городские поселения					
Лодейнопольское ГП	10 806	10 650	9 995	9 780	9 733
Свирьстройское ГП	339	340	415	415	412
Сельские поселения					
Алеховщинское СП	1 355	1 448	1 945	1 970	1 970
Доможировское СП	1 095	1 152	1 140	1 150	1 250
Янегское СП	805	810	905	905	785

За последние 5 лет численность рабочей силы в целом сократилась на 235 человек, имея максимальное значение в 2020, 2021, 2022 годах.

Численность занятых в экономике сократилась на 250 человек, имея максимальное значение в 2020, 2021, 2022 годах.

**РАСПРЕДЕЛЕНИЕ ЗАНЯТОГО НАСЕЛЕНИЯ ПО ВИДАМ ЭКОНОМИЧЕСКОЙ ДЕЯТЕЛЬНОСТИ
ПО СОСТОЯНИЮ НА 01.01.2024, ЧЕЛ.**



8. РЫНОК ТРУДА

ЧИСЛЕННОСТЬ ГРАЖДАН, ОБРАТИВШИХСЯ В РАЙОННУЮ СЛУЖБУ ЗАНЯТОСТИ

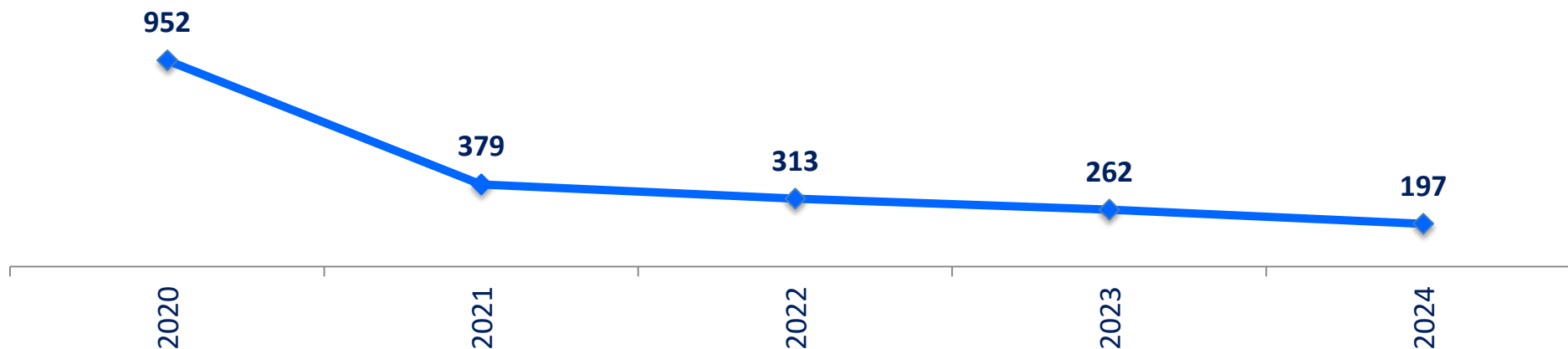
В 2024 году – 318 человек
В 2023 году – 390 человек
В 2022 году – 670 человек
В 2021 году – 732 человека
В 2020 году – 1 298 человек

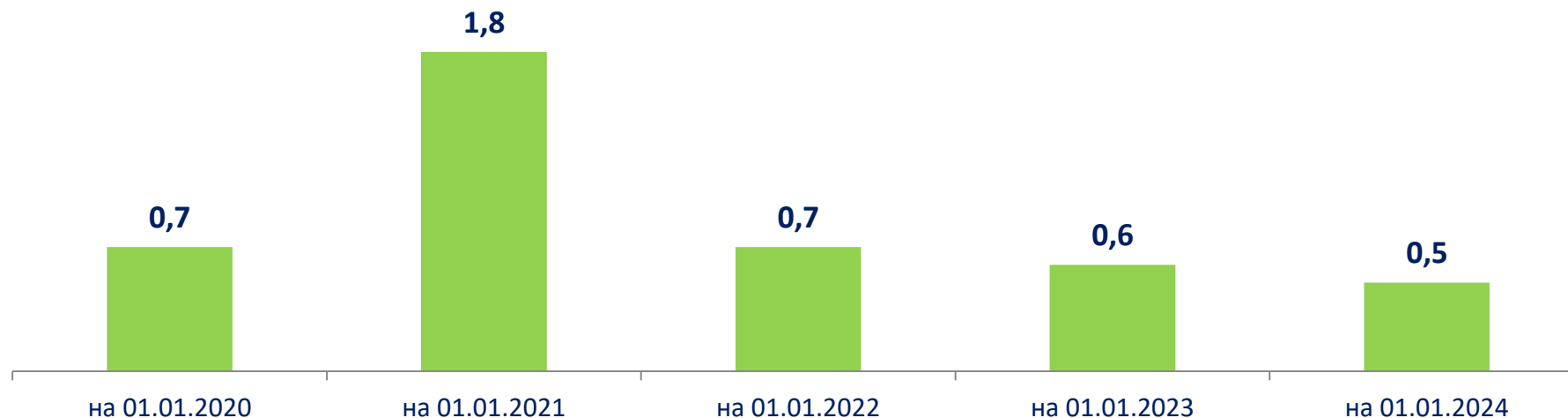
За 5 лет в службу занятости обратилось 9 165 человек, из которых:

- 3 407 человека – за содействием в поиске подходящей работы (37,2%);
- 5 758 человек – за получением различного рода консультационных услуг (62,8%).

График 7

ЧИСЛЕННОСТЬ БЕЗРАБОТНЫХ, ЗАРЕГИСТРИРОВАННЫХ СЛУЖБЕ ЗАНЯТОСТИ, ЧЕЛ.



ДИНАМИКА УРОВНЯ РЕГИСТРИРУЕМОЙ БЕЗРАБОТИЦЫ РАЙОНА, %

За период с 2020 года по 2024 год уровень регистрируемой безработицы Района снизился в 1,4 раза, имея максимальное значение по состоянию на 01.01.2021 – 1,8%, минимальное значение – 0,5% на 01.01.2024 (график 8).

На 1 января 2024 года в ЦЗН на учете состояло 86 зарегистрированных безработных граждан.

Средняя продолжительность безработицы на 01.01.2024 в Районе – 3,7 месяцев, на 01.01.2020 – 4,0 месяцев. С 01.01.2020 средняя продолжительность безработицы снизилась в 1,1 раза.

УРОВЕНЬ РЕГИСТРИРУЕМОЙ БЕЗРАБОТИЦЫ В ПОСЕЛЕНИЯХ РАЙОНА, %

Муниципальное образование	на 01.01.2020	на 01.01.2021	на 01.01.2022	на 01.01.2023	на 01.01.2024
Лодейнопольский район	0,7	1,8	0,7	0,6	0,5
Городские поселения					
Лодейнопольское ГП	0,7	1,4	0,6	0,6	0,4
Свирьстройское ГП	0,8	1,2	0,4	0,2	0,0
Сельские поселения					
Алеховщинское СП	0,6	3,6	1,4	0,6	0,7
Доможировское СП	0,2	2,8	0,7	1,0	1,1
Янегское СП	1,3	2,3	0,5	0,3	0,3

Рассматривая динамику регистрируемой безработицы в разрезе Поселений, можно отметить сокращение безработицы по сравнению с предыдущим годом в Свирьстройском и Лодейнопольском Поселениях; увеличение уровня регистрируемой безработицы можно отметить в Алеховщинском и Доможировском Поселении.

На 01.01.2024 максимальный уровень регистрируемой безработицы – 1,1%, отмечен в Доможировском сельском Поселении (увеличился на 0,1% относительно предыдущего года)

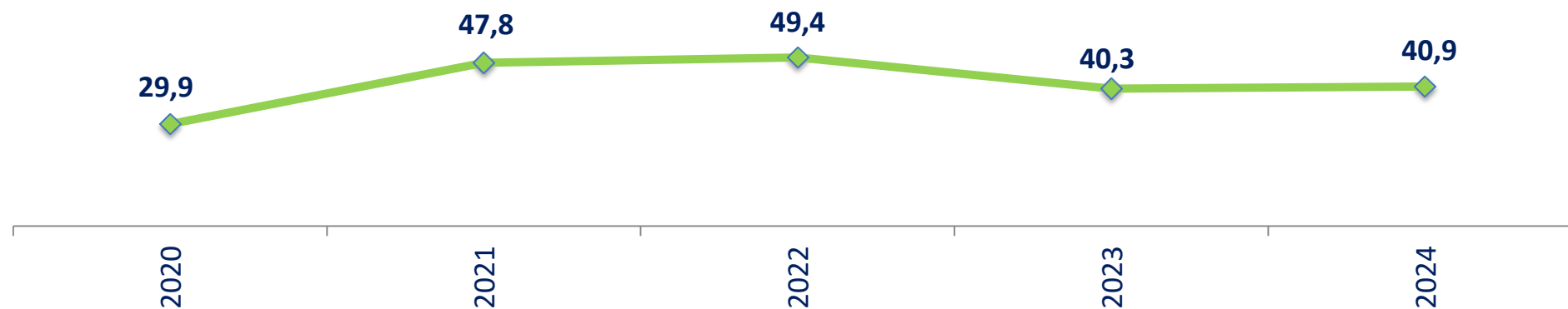
Минимальный уровень регистрируемой безработицы отмечен в Свирьстройском городском Поселении – 0,0% (сократился на 0,2% относительно предыдущего периода).

ТРУДОУСТРОЙСТВО ГРАЖДАН ЗА 2020–2024 ГОДЫ, ЧЕЛ.

Показатели	2020	2021	2022	2023	2024
Трудоустроено при содействии службы занятости (всего)	388	350	331	361	442
Из них:					
Безработных	244	163	123	139	112
Инвалидов	8	8	4	9	10
Подростков	96	171	199	204	312
Выпускников	5	6	4	6	14

График 9

УДЕЛЬНЫЙ ВЕС ТРУДОУСТРОЕННЫХ ГРАЖДАН ОТ ЧИСЛА ОБРАТИВШИХСЯ В ПОИСКЕ РАБОТЫ, (ЧЕЛ.)



ПРОШЛИ ПРОФЕССИОНАЛЬНОЕ ОБУЧЕНИЕ

В 2024 году – 27 человек

В 2023 году – 33 человека

В 2022 году – 49 человек

В 2021 году – 74 человека

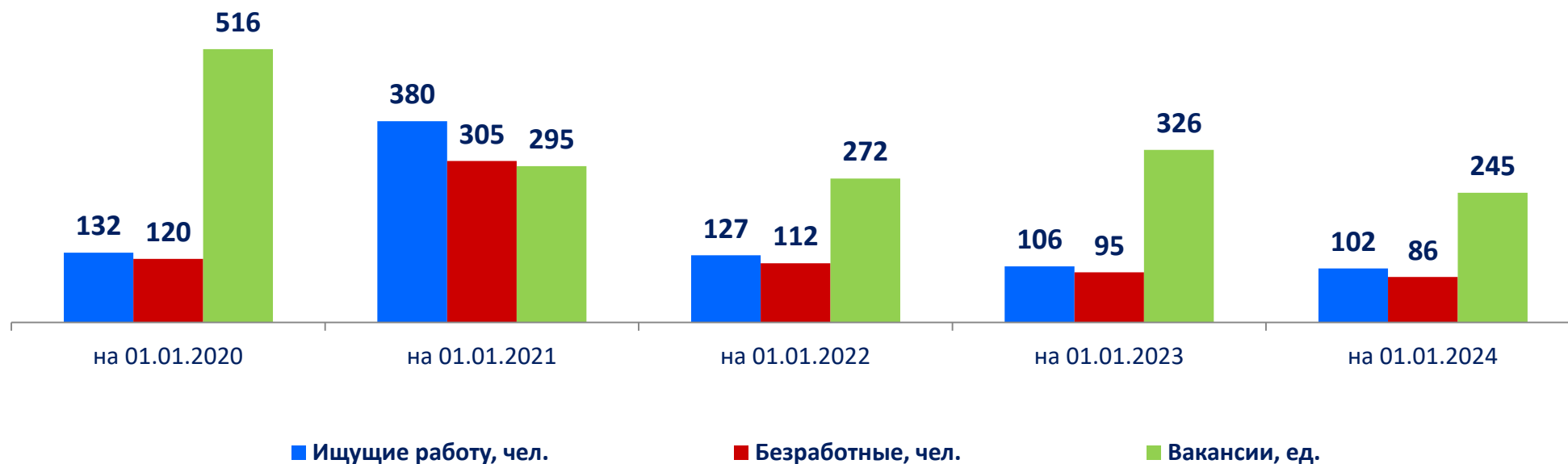
В 2020 году – 69 человек

За 5 лет:

- прошли профессиональное обучение 252 человека;
- профориентационные услуги оказаны 3 347 гражданам;
- психологическую поддержку получили 507 безработных гражданина;
- социальную адаптацию безработных граждан на рынке труда получили 488 человек.

График 10

ДИНАМИКА ОСНОВНЫХ ПОКАЗАТЕЛЕЙ РЕГИСТРИРУЕМОГО РЫНКА ТРУДА



На 01.01.2024 численность ищущих работу граждан составила 102 человека (сократилась на 4 человека относительно предыдущего года); численность безработных граждан – 86 человек (сократилась на 9 человек относительно предыдущего года).

Количество вакансий на 01.01.2024 составило 245 единиц (уменьшилось на 84 единицы относительно предыдущего года).

В число безработных граждан на начало 2024 года входили:

26,7% (23 человек) – молодежь до 35 лет;

18,6% (16 человек) – граждане предпенсионного возраста;

41,9% (36 человек) – безработные граждане, проживающие в сельской местности,

10,5% (9 человек) – граждане с ограниченными возможностями (инвалидностью);

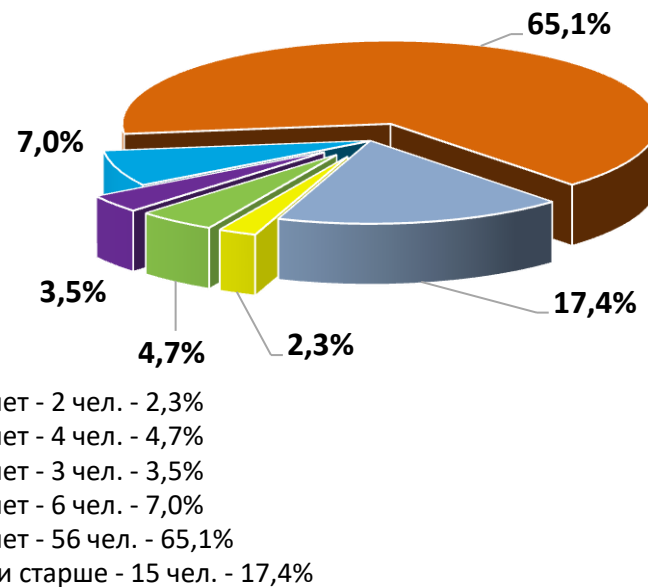
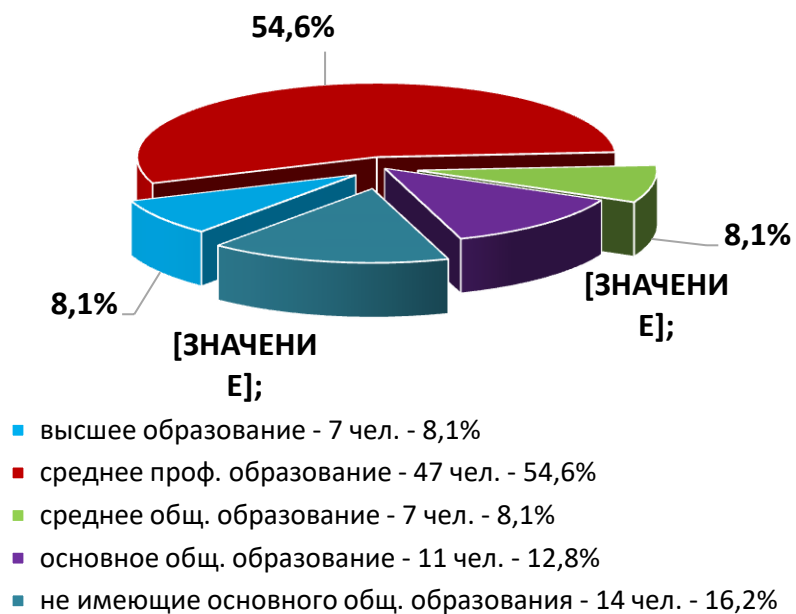
2,3% (2 человека) – дети-сироты, дети, оставшиеся без попечения родителей;

12,8% (11 человек) – граждане, имеющие длительный перерыв в трудовой деятельности;

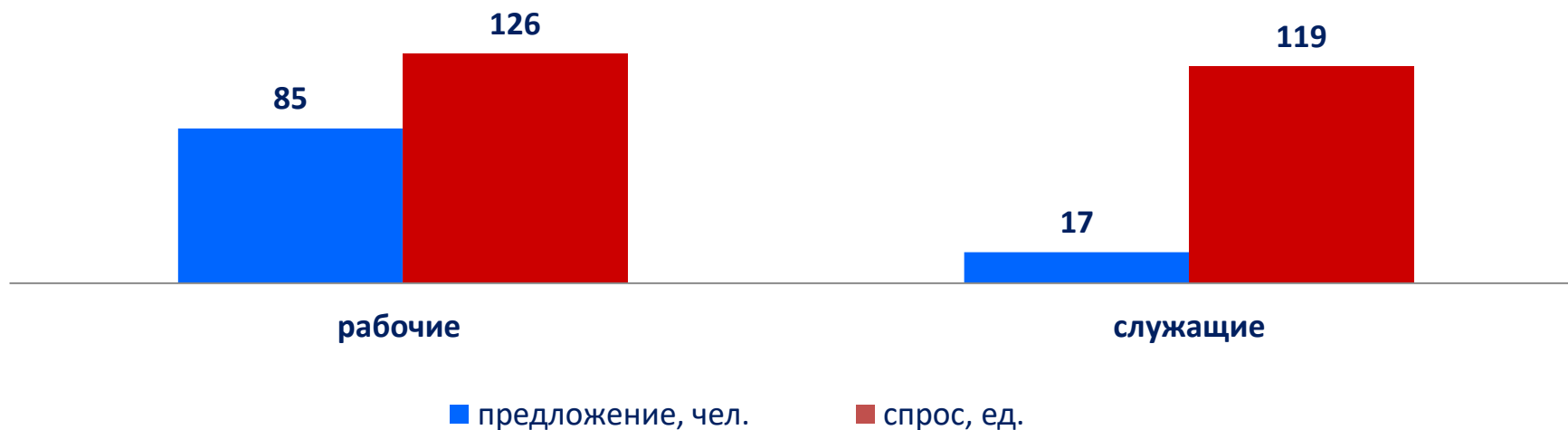
9,3% (8 человек) – граждане, впервые ищущие работу, из них 6 человек - выпускники профессиональных образовательных организаций, 2 человека не имеют основного общего образования

СОСТАВ БЕЗРАБОТНЫХ ГРАЖДАН, ЗАРЕГИСТРИРОВАННЫХ В ПОСЕЛЕНИИ, ПО УРОВНЮ ОБРАЗОВАНИЯ И ВОЗРАСТУ

На 01.01.2024 – 86 чел.



СПРОС И ПРЕДЛОЖЕНИЕ НА РЕГИСТРИРУЕМОМ РЫНКЕ ТРУДА РАЙОНА НА НАЧАЛО 2024 ГОДА ПО КАТЕГОРИЯМ РАБОТНИКОВ



В разрезе категорий дефицитными являются работники с категориями «рабочие» и «служащие».
Предложение рабочей силы категории «рабочие» в 1,5 раза (на 41 единицу) ниже спроса на данную категорию работников.
Предложение рабочей силы на категорию «служащие» в 7,0 раз (на 102 единицы) ниже спроса на неё.

10 ВОСТРЕБОВАННЫХ ПРОФЕССИЙ РАБОЧИХ

Наименование профессии (должности)	Количество рабочих мест и вакантных должностей
Подсобный рабочий	270
Рабочий зеленого хозяйства	121
Оператор автоматических и полуавтоматических линий станков и установок	45
Разнорабочий	26
Водитель автомобиля	23
Слесарь-ремонтник	21
Кухонный рабочий	17
Продавец	16
Уборщик территорий	11
Электромонтер по ремонту и обслуживанию электрооборудования	10

Наиболее востребованные области на рынке труда профессий для рабочих

Образование	299
Обрабатывающие производства	71
Транспортировка и хранение	59
Сельское, лесное хозяйство, охота, рыболовство и рыбоводство	43
Деятельность гостиниц и предприятий общественного питания	39

10 ВОСТРЕБОВАННЫХ ДОЛЖНОСТЕЙ РУКОВОДИТЕЛЕЙ, СПЕЦИАЛИСТОВ, СЛУЖАЩИХ

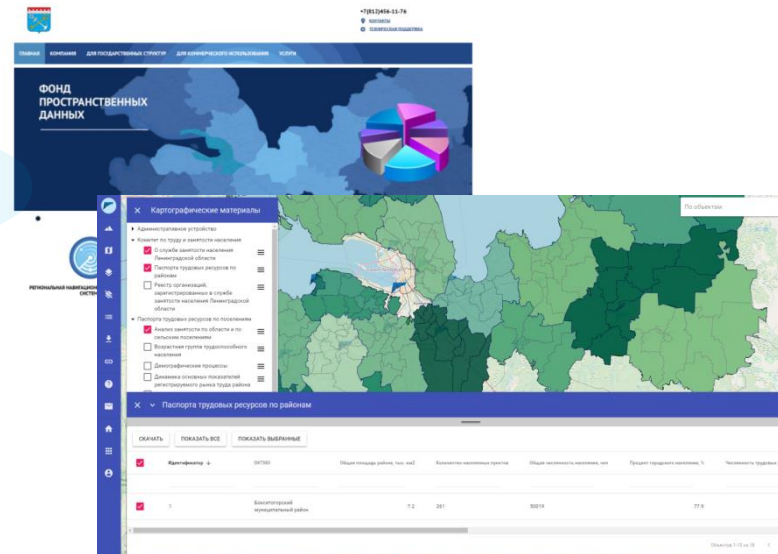
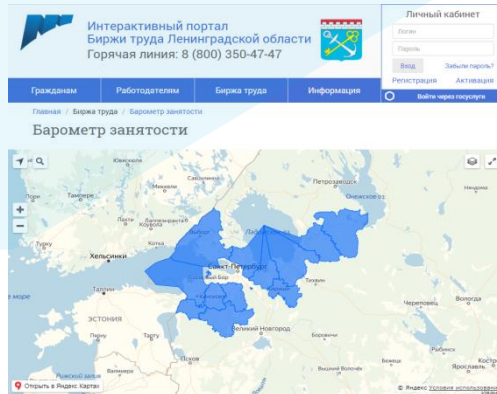
Наименование профессии (должности)	Количество рабочих мест и вакантных должностей
Воспитатель	20
Инженер по подготовке производства	20
Специалист	14
Бухгалтер	10
Инженер по внедрению новой техники и технологии	10
Инженер по организации управления производством	10
Мастер	8
Судебный пристав-исполнитель	8
Юрисконсульт	7
Администратор	7

Наиболее востребованные области на рынке труда профессий для служащих


Деятельность в области здравоохранения и социальных услуг	39
Государственное управление и обеспечение военной безопасности; социальное обеспечение	33
Образование	31
Деятельность в области культуры, спорта, организации досуга и развлечений	11
Деятельность гостиниц и предприятий общественного питания	10

Региональная геоинформационная система <http://fpd.lenobl.ru>

Интерактивный портал
<https://czn47.ru>



Инвестиционный портал
<http://lenoblinvest.ru>



Горячая линия
8-800-350-47-47